SATI
RUBBER AND PVC PRODUCTS

SATIBELT
FLEXCO
DISTRIBUTOR

GIUNZIONI MECCANICHE

PER NASTRI TRASPORTATORI

CATALOGO 2026/11



www.satigroup.it

SATI

CONNECT.SUPPORT.CONVEY



Da oltre 60 anni, Sati Group produce e distribuisce nastri trasportatori in gomma, tubi industriali in gomma e PVC, lastre e tappeti in gomma.

Puntiamo da sempre sull'affidabilità del servizio, la prontezza delle consegne, la costante disponibilità a magazzino di oltre 5.000 articoli di alta qualità, oltre a un servizio personalizzato e su misura che ci consente di gestire oltre 2.500 ordini al mese. Oltre sessant'anni di storia non si improvvisano. In un contesto internazionale sempre più competitivo, il patrimonio di esperienze accumulato in decenni di successi sui principali mercati internazionali ci ha insegnato l'importanza di ascoltare i clienti per intuirne in anticipo le esigenze e rispondere con efficacia anche nelle situazioni più complesse. La ricerca di nuove soluzioni è parte integrante del nostro DNA.

Da sempre cerchiamo in tutto il mondo prodotti di qualità superiore, in grado di migliorare le prestazioni e l'efficienza di ogni tipo di processo industriale. Investiamo in sviluppo, progettando e realizzando soluzioni e prodotti innovativi come le nostre linee di produzione SATIVERTICAL (nastri trasportatori bordi e tazze) e SATIFOAM (materiali espansi) in grado di fare la differenza per prestazioni e durata.

Il nostro headquarter di Castel Maggiore si estende su una superficie coperta di oltre 30.000 mq ed è dotato della più avanzata impiantistica per la produzione, l'assemblaggio e la movimentazione di tutti gli articoli a catalogo. Il nostro obiettivo è assicurare il massimo di efficacia produttiva ed efficienza logistica al cliente nel rispetto della sicurezza e del benessere di tutto il nostro team.

SATI GROUP S.P.A & FLEXCO
INSIEME, PER **NUOVE SOLUZIONI.**

PARTNER OF **PRODUCTIVITY**



Da anni al fianco di **FLEXCO**, partner internazionale leader nella progettazione e nello sviluppo di prodotti e servizi che migliorano il tempo di attività, la produttività e la sicurezza dei nastri trasportatori in gomma, **continuiamo a costruire insieme soluzioni sempre più performanti**.

Condividiamo pienamente il claim del nostro partner: **essere fornitori e consulenti è da sempre il nostro obiettivo primario**, ed è per questo che scegliamo collaborazioni capaci di garantire, a chi si rivolge a noi, affidabilità sia in termini di prodotto che di progettazione.

Dopo anni di esperienza e know-how maturati nel settore **heavy duty**, oggi completiamo la nostra gamma con giunzioni e accessori dedicati al settore **light duty**: una risposta su misura per ogni tipo di nastro trasportatore e di applicazione.



INDICE

GIUNZIONI PER SETTORE
HEAVY DUTY



ALLIGATOR RS 6



BOLT SOLID PLATE 16



RIVET 10



SIX POINTS 17



BOLT 14



GIUNZIONI E ATTREZZI PER SETTORE

LIGHT DUTY



SISTEMA DI FISSAGGIO A **GANCIO IN FILO METALLICO ANKER®** 20



ANKER® **GANCI PREMONTATI SU CARTA** 23



ANKER® **GANCI A BARRA SALDATA** 27



ANKER® **GANCI SERIE C PER NASTRI** 31



ANKER® **GANCI SERIE G™** 33



ANKER® **SISTEMI DI GIUNZIONE A SPIRALE** 37



ANKER® GANCI PREMONTATI **PER L'INDUSTRIA DELLA LAVANDERIA** 40



ANKER® **PATCH FASTENER** 43



ANKER® **CAVETTI IN BOBINA** 45

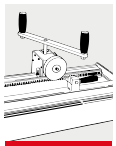

ANKER® **ATTREZZI PER INSTALLAZIONE** 47



NOVITOOL® **UTENSILI PER LA LAVORAZIONE DEI NASTRI** 49







GIUNZIONI PER SETTORE
HEAVY DUTY

GIUNZIONI MECCANICHE PER APPLICAZIONI GRAVOSE

Quando il nastro trasportatore lavora in condizioni impegnative, ogni fermo impianto ha un costo. Per questo selezioniamo con Flexco giunzioni meccaniche progettate per garantire tenuta, resistenza all'usura e rapidità di installazione direttamente sull'impianto.

La gamma copre esigenze molto diverse: soluzioni veloci **Alligator RS** per carichi leggeri e medi, fino a **Rivet** e **Bolt** per nastri con carichi medio-alti ed elevati carichi di rottura. Completano l'offerta **Bolt Solid Plate** e **Six Points**, pensati per riparare tagli, buchi e strappi e far ripartire velocemente la linea.

Attività minerarie, impianti per inerti, edilizia, riciclaggio, legname: per ogni applicazione siamo in grado di individuare la giunzione adatta, disponibile in acciaio zincato o inox, insieme agli attrezzi di montaggio e ai ricambi dedicati.

FLEXCO DISTRIBUTOR

ALLIGATOR RS



- MONTAGGIO FACILE E VELOCE
- NESSUN CHIODO NECESSARIO PER IL MONTAGGIO

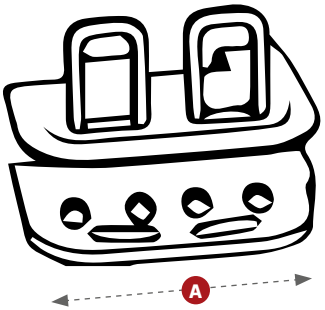

IMPIEGO

Stoccaggio
Packaging e confezionamento
Food
Legname
Agricoltura
Cereali
Riciclaggio

DESCRIZIONE

Giunzione ideale per l'applicazione sui nastri con carichi leggeri-medi. L'Alligator RS è composta da un sistema a corpo unico con graffette incluse che permette di ridurre sensibilmente i tempi di applicazione.

MATERIALE

GIUNZIONE	Acciaio zincato/Inox
CAVETTO	Acciaio Inox/nylon
RONDELLE	Acciaio Inox

UNA GIUNZIONE COMPLETA COMPRENDE

- 1 coppia di barre
- 1 cavetto
- 4 rondelle

GIUNZIONI DISPONIBILI

TIPOLOGIA CERNIERA	CARICO DI ROTTURA	SPESSORE DEL NASTRO	DIAMETRO DEL TAMBURO	STOCK
	N/mm	mm	mm	
RS62	170	1,5-3,2	50	--
RS125	280	3,2-4,8	75	✓
RS187	350	4,8-6,4	100	✓

RS 62

LARG. NASTRO A mm	PESO W kg	RS62 ZINCATA		RS62 INOX	
300	0,15	RS62J12/300NC		RS62SJ12/300NCS	
600	0,3	RS62J24/600NC		RS62SJ24/600NCS	
800	0,4	RS62J32/800NC		RS62SJ32/800NCS	
1000	0,5	RS62J40/1000NC		RS62SJ40/1000NCS	
1200	0,6	RS62J47/1200NC		RS62SJ47/1200NCS	
1500	0,75	RS62J59/1500NC		RS62SJ59/1500NCS	

RS 125

LARG. NASTRO A mm	PESO W kg	RS125 ZINCATA		RS125 INOX	
300	0,9	RS125J12/300NC		RS125SJ12/300NCS	
600	1,7	RS125J24/600NC		RS125SJ24/600NCS	
800	2,4	RS125J32/800NC		RS125SJ32/800NCS	
1000	3,0	RS125J40/1000NC		RS125SJ40/1000NCS	
1200	3,6	RS125J47/1200NC		RS125SJ47/1200NCS	
1500	4,5	RS125J59/1500NC		RS125SJ59/1500NCS	

RS 187

LARG. NASTRO A mm	PESO W kg	RS187 ZINCATA		RS187 INOX	
300	1,1	RS187J12/300NC		RS187J12/300NCS	
600	2,6	RS187J24/600NC		RS187SJ24/600NCS	
800	3,3	RS187J32/800NC		RS187SJ32/800NCS	
1000	4,2	RS187J40/1000NC		RS187SJ40/1000NCS	
1200	5,3	RS187J47/1200NC		RS187SJ47/1200NCS	
1500	6,2	RS187J59/1500NC		RS187SJ59/1500NCS	

CAVETTI EXTRA per RS125	LUNGHEZZA ROTOLO m	NUM. ARTICOLO	PESO kg	DIAMETRO mm	NUM. ARTICOLO	PESO kg	DIAMETRO mm
ROTOLI		**NC1** CAVO IN ACCIAIO ZINCATO RICOPERTO IN NYLON			**NCS1** CAVO IN ACCIAIO INOX RICOPERTO IN NYLON		
	30	NC1-XC	0,7	3,6	NCS1-XC	0,7	3,6

CAVETTI EXTRA per RS187	LUNGHEZZA ROTOLO m	NUM. ARTICOLO	PESO kg	DIAMETRO mm	NUM. ARTICOLO	PESO kg	DIAMETRO mm
ROTOLI		**NC187** CAVO IN ACCIAIO ZINCATO RICOPERTO IN NYLON			**NCS187** CAVO IN ACCIAIO INOX RICOPERTO IN NYLON		
	30	NC187-C	2,1	4,7	NCS187-C	2,1	4,7

RONDELLE per cavetti inox 316SS	NUM. ARTICOLO	DIAMETRO ESTERNO mm	DIAMETRO INTERNO mm	PESO kg
RS62*	62-RET-50	1/4"	0,10	0,03
RS125*	125-RET-50	5/16"	0,16	0,05
RS187*	187-RET-50	3/8"	0,22	0,06

*NOTA: minimo ordinabile 50 pz per tipo.

ATTREZZI DI MONTAGGIO*		NUM. ARTICOLO	LARGHEZZA mm	PESO kg
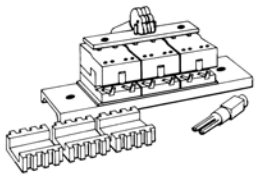	**ALLIGATOR® RSC187**	RSC187	50	0,5
		RSC187-4	100	2,2
		RSC187-6	150	2,9
		RSC187-12	300	5,4
		RSC187-18	450	8,0
		RSC187-24	600	9,5
		RSC187-36	900	14,0
		RSC187-48	1200	19,5
* Valido per giunzioni RS62, RS125 e RS187		RSC187-60	1500	23,8
RICAMBI	**STRUMENTO DI INSTALLAZIONE ALLIGATOR® GOLD CLASS PLUS**	Attrezzo di montaggio da 60 mm Alligator® Gold Class Plus		28,5
	Blocchetto di guida	ST7-5		3,8
	Incudine	ANVIL		0,2
	Leva a camma eccentrica	ST8-CAM		0,1
	ALLIGATOR® GOLD CLASS POWER DRIVER	RS-GOLD-DRIVER		6,3
		RS-GOLD-MAINTENANCE UNIT		2,5
	**BLOCCHETTO DI GUIDA GRAFFE READY SET (inclusa molla a leva)**	ST5-5		0,09
	**UTENSILE PER GRAFFE ALLIGATOR® QUAD**	ST6-9		0,2
	**PIASTRA FISSAGGIO GRAFFE**	ST-28		2,2
	**CUTTER PERNO CERNIERA ALLIGATOR®**	APC-1		0,2
	**INCURVATRICE PERNI CERNIERA**	PB1		0,5
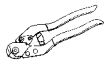	**PINZE PER NASTRO**	BN-1		0,3
	**MOLA PER NASTRI ALLIGATOR®**	RB-1		0,3

RICAMBI per RSC187	NUM. ARTICOLO	PESO kg
Molla della leva a camma eccentrica	ST5-3	0,004
Utensile per graffe	ST3-9	0,11
Barra di serraggio*	ST3-15-6	0,12
Incudine con spine di centratura (lunga)*	ST4-21H	0,26
Blocchetto di guida graffe Ready Set	ST5-5	0,06
Meccanismo leva a camma eccentrica (corto)	ST4-8	0,04
Meccanismo leva a camma eccentrica (lungo)*	ST4-8H	0,04
Pettine di guida 125/187 (Verde)	ST4-16	0,04
Pettine di guida 62/125 (Giallo)	ST5-16	0,04

*NOTA: barra di serraggio ST3-15-6, incudine con spine di centratura (lunga) ST4-21H e meccanismo leva a camma eccentrica (lungo) ST4-8H sono per utensili C187 multistadio di sei (6) pollici o più lunghi. Per utensili C187 monostadio, ordinare incudine con spine di centratura (corta) ST4-21 e meccanismo leva a camma eccentrica (corto) ST4-8.

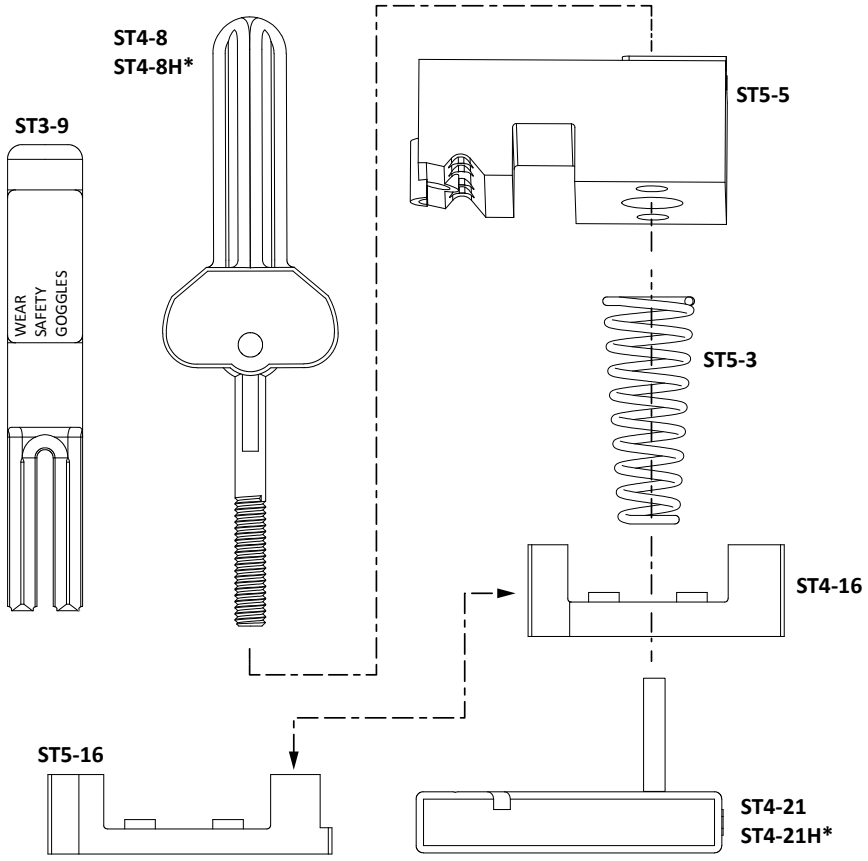

ISTRUZIONI DI MONTAGGIO



Squadrare la testata e collocare la giunzione adattandola allo spessore del nastro.



Sistemare l'apposito apparecchio di montaggio ad incastro.



Battere le graffette.



Rifinire le graffette.



Ripetere le precedenti operazioni sulla seconda testata, sovrapporla con la prima ed infilare l'apposito cavetto di fissaggio e le rondelle.

FLEXCO DISTRIBUTOR

RIVET



- ECCEZIONALE RESISTENZA ALL'USURA E AGLI STRAPPI
- GIUNZIONE UNIVERSALE

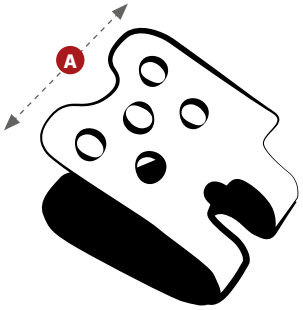

IMPIEGO

Attività minerarie
Impianti per inerti
Bituminosi
Legname
Industria in genere
Edilizia
Riciclaggio

DESCRIZIONE

La giunzione Rivet è ideale per la maggior parte delle applicazioni ed è utilizzabile con una vasta gamma di nastri trasportatori con carichi medio-alti. Grazie ai rivetti autofissanti la giunzione viene rapidamente installata sul nastro.

L'ampia larghezza e il notevole spessore delle piastre garantiscono un'elevata resistenza all'usura nel lungo periodo.

MATERIALE

GIUNZIONE	Acciaio zincato/inox
RIVETTI	Acciaio zincato/inox
CAVETTO	Acciaio inox/nylon
RONDELLE	Acciaio inox

UNA GIUNZIONE COMPLETA COMPRENDE

- 1 coppia di barre
- 1 cavetto
- rivetti necessari
- 4 rondelle

GIUNZIONI DISPONIBILI

TIPOLOGIA CERNIERA	CARICO DI ROTTURA	SPESSORE DEL NASTRO	DIAMETRO DEL TAMBURO	STOCK
	N/mm	mm	mm	
R2	600	3-10	125	✓
R5	800	6-11	175	--
R5-1/2	1250	8-15	250	--
R6	1400	10,5-17	400	--

R2

KIT COMPLETO R2 ZINCATA

A mm
500
650
800
1000
1200
1400

KIT COMPLETO R2 INOX

A mm
500
650
800
1000
1200
1400

R5

KIT COMPLETO R5 ZINCATA

A mm
500
650
800
1000
1200
1400
1600

KIT COMPLETO R5 INOX

A mm
500
650
800
1000
1200
1400
1600

LARG. NASTRO A mm	R2 ZINCATA	PESO kg	
500	R2-20/500	0,7	
650	R2-26/650	0,9	
800	R2-32/800	1,2	
1000	R2-40/1000	1,5	
1200	R2-48/1200	1,9	
1400	R2-55/1400	2,2	

R2 INOX 300	PESO kg	
R2S-20/500	0,7	
R2S-26/650	0,9	
R2S-32/800	1,2	
R2S-40/1000	1,5	
R2S-48/1200	1,9	

LARG. NASTRO A mm	R5 ZINCATA	PESO kg	
500	R5-SE-20/500	1,1	
650	R5-SE-26/650	1,5	
800	R5-SE-32/800	1,9	
1000	R5-SE-40/1000	2,2	
1200	R5-SE-48/1200	2,8	
1400	R5-SE-55/1400	3,3	
1600	R5-SE-63/1600	5,4	

R5 INOX 316	PESO kg	
R5S-SE-20/500	1,2	
R5S-SE-26/650	1,5	
R5S-SE-32/800	1,9	
R5S-SE-40/1000	2,3	
R5S-SE-48/1200	2,6	
R5S-SE-55/1400	3,3	
R5S-SE-63/1600	5,5	

RIVETTI
SCATOLA (250 pz)

NUM. ARTICOLO	ZINCATO	NUM. ARTICOLO	INOX 430
	SRAA		SRAA-S
	SRA		SRA-S
	SRB		SRB-S
	SRC		SRC-S
	SRC/D		SRC/D-S
	SRD		SRD-S
	SRE		SRE-S
	SRF		SRF-S
	SRG		SRG-S
	SRH		
	SRI		
	SRJ		
	SRK		

TIPOLOGIA RIVETTO NECESSARIO

GIUNZIONE	SPESSORE mm	RIVETTO NECESSARIO
R2	5-6	SRAA
	6-8	SRA
	7-10	SRB
R5	6-8	SRA
	7-10	SRB
	9-11	SRC
R5-1/2	8-9	SRB
	9-10,5	SRC
	10-12	SRC/D
	11-13,5	SRD
	13-15	SRE
R6	9-11	SRC/D
	10,5-13	SRD
	12-14	SRE
	13,5-16	SRF
	15-17	SRG

QUANTITÀ RIVETTI NECESSARIA

GIUNZIONE	LARGHEZZA NASTRO mm	PIASTRE	QUANTITÀ RIVETTI NECESSARI
R2	400	9	36
	500	11	44
	650	14	56
	800	18	72
	1000	22	88
	1200	27	108
	1400	31	124
	1600	36	144
	1800	41	164
R5 R5-1/2 R6	400	9	90
	500	11	110
	650	14	140
	800	18	180
	1000	22	220
	1200	27	270
	1400	31	310
	1600	36	360
	1800	41	410

CAVETTI EXTRA
per R2 e R5

	NUM. ARTICOLO	PESO kg	DIAMETRO mm
ROTOLO da 30 m	NC-C	3,4	6,3

RONDELLE
per R2 e R5 - SCATOLA (50 pz)

NUM. ARTICOLO	DIAMETRO INTERNO mm	PESO kg
310-RET-50	6,3	0,08

CAVETTI EXTRA
per R5-1/2 e R6

LARGHEZZA NASTRO m	NUM. ARTICOLO	PESO kg	DIAMETRO mm
	AC CAVO ARMATO NUDO Ø 9,6 mm		
650	AC6-650-1	0,2	9,6
800	AC6-800-1	0,3	9,6
1000	AC6-1000-1	0,4	9,6
1200	AC6-1200-1	0,5	9,6
1400	AC6-1400-1	0,6	9,6
	SC CAVO ARMATO NUDO Ø 8,8 mm		
650	SC6-650-1	0,3	8,8
800	SC6-800-1	0,3	8,8
1000	SC6-1000-1	0,4	8,8
1200	SC6-1200-1	0,5	8,8
1400	SC6-1400-1	0,7	8,8

RONDELLE SPECIALI
per R5-1/2 e R6 (n. 2 per ogni giunzione)

NUM. ARTICOLO	DIAMETRO INTERNO mm	PESO kg
HPRET2	9,6	0,1

ATTREZZI DI MONTAGGIO

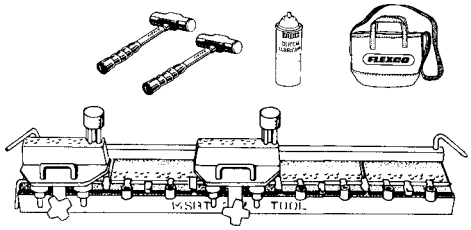

	NUM. ARTICOLO	LARGHEZZA mm	PESO kg
APPLICATORE MSRT COMPLETO	MSRTX-42	1050	27,0
	MSRTX-48	1200	29,0
	MSRTX-60	1500	31,0
APPLICATORE MSRT COMPLETO IN ALLUMINIO	MSRT-30E-AL	750	35,0
	MSRT-36E-AL	900	40,0
	MSRT-42E-AL	1050	45,0
	MSRT-48E-AL	1200	49,0
	MSRT-60E-AL	1500	65,0
	MSRT-72-AL	1800	47,0
	MSRTX-12-AL	300	10,0
	MSRTX-30-AL	750	21,0
	MSRTX-36-AL	900	22,5
	MSRTX-42-AL	1050	24,0
	MSRTX-48-AL	1200	26,0

COMPONENTI RIVETTATORE MULTIPLO

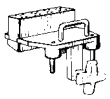



	NUM. ARTICOLO	PESO kg
Blocchetto di guida R5, R5 1/2, R6	SR700	2,1
Asta di guida R5, R5 1/2, R6	SR759	0,5
Asta di guida R2	SR759-2	0,5
Martello	4FH	2,1
Spray al silicone	SL5-1	0,4
Sacca in tela	SR-CB	0,7
Calibro rivetti	R5-RAR6LP	0,06
Calibro rivetti	R6-R8	0,06
Asta di guida singola completa	SR50	0,4
Perno di guida	SR5-7	0,1

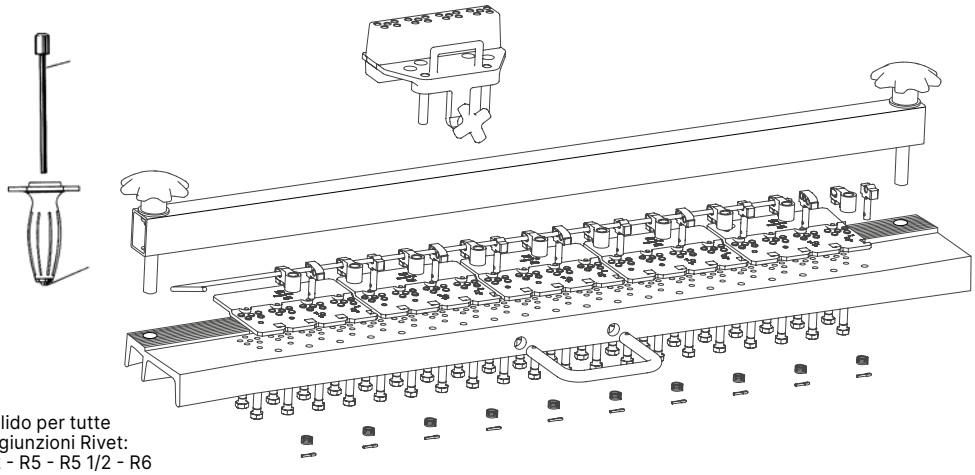

Valido per tutte
le giunzioni Rivet:
R2 - R5 - R5 1/2 - R6

PEZZI DI RICAMBIO ATTREZZI IN ACCIAIO SRTA, MSRT	NUM. ARTICOLO	PESO kg
Meccanismo localizzatore guida rivetti	SR747	0,06
Guida spina di riferimento	SR24	0,04
Guida spina di riferimento	SR25	0,04
Piastra a incudine MSRT	SR22SA	0,7
Piastra terminale a incudine	SR22SAE	0,7
Piastra mediana a incudine	SR22SAM	0,7
Piastra a incudine MSRT8	SR27SA	0,8
Viti piastra a incudine	BRPS	0,3
Bullone di serraggio barra	SR23	0,1
Attrezzo rivettatore singolo	R5J-RS	0,1
Viti (50)	SR757	0,1
Bussole di serraggio set di 2	SR5-1	0,2
Spina di riferimento per		
MSRT-30/MSRTX-30	SR2-30	0,2
MSRT-42/MSRTX-42	SR2-42	0,2
MSRT-48/MSRTX-48	SR2-48	0,2
MSRT-60/MSRTX-60	SR2-60	0,2

PEZZI DI RICAMBIO ATTREZZI IN ALLUMINIO MSRT	NUM. ARTICOLO	PESO kg
Piastra a incudine MSRT-AL	SR22-AL	0,7
Guida spina di riferimento	SR24-AL	0,04
Guida spina di riferimento	SR25-AL	0,04
Piastra a incudine MSRT8-AL	SR27-AL	0,3
Meccanismo localizzatore guida rivetti	SR747-AL	0,06
Vite di serraggio	SR757	0,1

ISTRUZIONI DI MONTAGGIO



Squadrare la testata, collocare la giunzione nell'apparecchio e sistemare la testata nella giunzione.



Posizionare la macchinetta per l'applicazione dei rivetti, inserire poi i rivetti all'interno.



Ribattitura dei rivetti.



Estrarre la macchinetta ed eliminare i rivetti in eccesso.



Ripetere le precedenti operazioni sulla seconda testata, sovrapporla con la prima ed infilare l'apposito cavetto di fissaggio assieme alle rondelle.

FLEXCO DISTRIBUTOR

BOLT



- **FACILI DA MONTARE**
- **NESSUNA ATTREZZATURA DI MONTAGGIO NECESSARIA**



IMPIEGO

Edilizia
Industria automobilistica
Attività minerarie
Stoccaggio
Industria in genere
Impianti per inerti
Legname
Bituminosi

DESCRIZIONE

Giunzione di elevatissima resistenza e durata adatta per applicazioni gravose e per nastri di elevati carichi di rottura.

La Bolt è una giunzione fissata al nastro tramite bulloni ad elevata resistenza che garantiscono una straordinaria adesione alle piastre. Inoltre, una capacità di tenuta aggiuntiva è garantita dai denti incorporati nelle piastre. Questa combinazione distribuisce la tensione della giunzione sull'intera larghezza allungandone così il ciclo di vita.

MATERIALE

GIUNZIONE	Acciaio zincato o inox
VITI E BULLONI	Acciaio zincato/inox
CAVETTO	Acciaio nudo
RONDELLE	Acciaio inox

UNA GIUNZIONE COMPLETA COMPRENDE

- 1 coppia di barre
- 1 cavetto
- viti e bulloni
- 4 rondelle

GIUNZIONI DISPONIBILI

TIPOLOGIA CERNIERA	CARICO DI ROTTURA N/mm	SPESSORE DEL NASTRO mm	DIAMETRO DEL TAMBURO mm	STOCK
375X	400	6-10	125	✓
550	520	6-16	200	✓

375X

LARG. NASTRO A mm	375X ZINCATO	PESO kg		375X INOX 300	PESO kg	
400	375XJ400NC-SN	1,28		375XSJ400NCS	1,50	
500	375XJ500NC-SN	1,59		375XSJ500NCS	1,59	
650	375XJ650NC-SN	2,00		375XSJ650NCS	2,07	
800	375XJ800NC-SN	2,55		375XSJ800NCS	2,55	
1000	375XJ1000NC-SN	3,18		375XSJ1000NCS	3,18	
1200	375XJ1200NC-SN	3,77		375XSJ1200NCS	3,88	
1400	375XJ1400NC-SN	4,45		375XSJ1400NCS	4,00	

550

LARG. NASTRO A mm	550 ZINCATO	PESO kg		550 INOX 316	PESO kg	
500	550J500NC-SN	1,64		550SJ500SSC	1,60	
650	550J650NC-SN	2,11		550SJ650SSC	2,07	
800	550J800NC-SN	2,60		550SJ800SSC	2,55	
1000	550J1000NC-SN	3,22		550SJ1000SSC	3,18	
1200	550J1200NC-SN	3,84		550SJ1200SSC	3,88	
1400	550J1400NC-SN	4,68		550SJ1400SSC	4,00	

CAVETTI EXTRA
per 375X o 550

	LUNGHEZZA ROTOLO m	NUM. ARTICOLO	PESO kg	DIAMETRO mm
ROTOLI		**SC** CAVO IN ACCIAIO NUDO		
	30	SC-C	23,50	6,0
	30	NC-C per zincati	3,4	6,3
	30	NC-S per inox	3,4	6,3

ATTREZZI DI MONTAGGIO

	NUM. ARTICOLO	LARGHEZZA mm	PESO kg
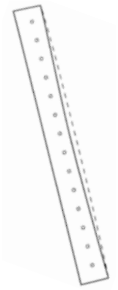 **SAGOME CURVE 375X**	375X-500	500	0,6
	375X-650	650	0,6
	375X-800	800	0,8
	375X-1000	1000	1,0
	375X-1200	1200	1,8
	375X-1400	1400	1,8
SAGOME CURVE 550	375X-500	500	0,7
	5-650	650	0,7
	5-800	800	1,0
	5-1000	1000	1,0
	5-1200	1200	1,2
	5-1400	1400	1,4

NOTA: tutte le sagome fino a 1800 mm compresi sono curve. Per larghezze del nastro superiori a 1800 mm, viene fornita una sagoma diritta.

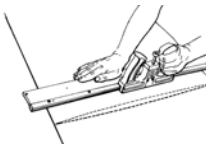	**CUTTER PER NASTRI CURVI**			
	Cutter completo	400430	750	6,4
		400436	900	7,3
		400442	1050	8,5
		400448	1200	8,6
		400460	1500	10,4
	Lama cutter	30023	--	0,09

NOTA: nastri di larghezza superiore a 1800 mm richiedono cutter diritti.

	**BULLONI E DADI AGGIUNTIVI** (100 per scatola - La misura del bullone è 1/4" x 1-11/16")		
	Bulloni acciaio per 375X	20398	0,9
	Bulloni acciaio per 550	20399	1,0
	Bulloni acciaio INOX	20400	1,0
	Bulloni Everdur	20397	1,0
	Dadi acciaio senza intagli	20380	0,4
	Dadi acciaio con intagli	20381	0,3
	Dadi Everdur con intaglio	20387	0,3
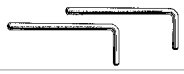	**ROMPIBULLONI** (due per confezione)	110	0,60
	**PUNZONE**	P1P	0,06
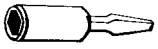	**CHIAVE INGLESE**	S1S**	0,09
	**PUNZONE DI POTENZA**	HP1	0,07
	**PUNTA PER AVVITATORE**	HW1	0,11
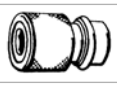	**MANDRINO A SOSTITUZIONE RAPIDA**	5552	0,09
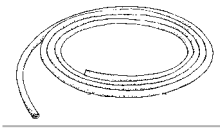	**TUBO DI RIEMPIMENTO ARANCIONE**	30894	0,60

ISTRUZIONI DI MONTAGGIO



Squadrare la testata e collocare la giunzione adattandola allo spessore del nastro; forare poi con la fustella negli spazi dedicati.



Inserire i bulloni e avvitarli tramite l'apposita chiavetta stringidadi.



Rifinire i bulloni in eccesso eliminandoli tramite flessibile.



Ribattere i bulloni.



Ripetere le precedenti operazioni sulla seconda testata, sovrapporla con la prima ed infilare l'apposito cavetto di fissaggio e le rondelle.

FLEXCO DISTRIBUTOR

BOLT SOLID PLATE



- UTILIZZABILI ANCHE COME GIUNZIONE
- RIPARANO E FANNO RIPARTIRE VELOCEMENTE IL VOSTRO NASTRO TRASPORTATORE

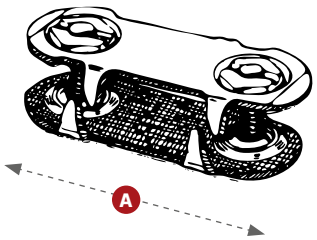

IMPIEGO

Attività minerarie
Impianti per inerti
Industria in genere
Edilizia
Bituminosi

DESCRIZIONE

Spesso il nastro è soggetto ad incidenti meccanici come tagli, buchi, sfondamenti, strappi, etc.

Per riparare rapidamente il nastro e far ripartire velocemente l'impianto le Solid Plate e i Six Points sono una soluzione intelligente, pratica ed economica. I denti di questi collegatori penetrano in profondità nella struttura del nastro senza intaccarla, riparando così ogni tipo di danneggiamento, senza limitazioni dovute a dimensioni, spessori, forme, etc.

MATERIALE

GIUNZIONE	Acciaio zincato

UN BOX COMPRENDE

• 25 pezzi

GIUNZIONI DISPONIBILI

TIPOLOGIA CERNIERA	CARICO DI ROTTURA	SPESSORE DEL NASTRO	DIAMETRO DEL TAMBURO	STOCK
	N/mm	mm	mm	
1E	315	5-11	250	✓
140	400	5-11	300	✓
190	650	8-14	400	✓

1E

1E ZINCATO	PESO kg	
1E		

140

140 ZINCATO	PESO kg	
140E		

140 INOX 300	PESO kg	
140ES		

190

190 ZINCATO	PESO kg	
190E		

190 INOX 316	PESO kg	
190ES		

SET GIUNZIONI NECESSARIE

per le varie larghezze di nastro

GIUNZIONE	LARGHEZZA NASTRO	MISURA GIUNZIONE	
	mm	90°	45°
1E 140 190	400	13	19
	500	16	26
	650	21	33
	800	26	40
	1000	32	45
	1200	39	54
	1400	46	71

ATTREZZI DI MONTAGGIO		NUM. ARTICOLO	LARGHEZZA mm	PESO kg
	PUNZONE DI POTENZA	HP1		0,07
	PUNTA PER AVVITATORE (verde)	HW1**		0,11

** Da utilizzare solo con dadi con intaglio



SIX POINTS

COLLEGATORI A 6 DENTI

SPESSORE NASTRO mm	LUNGHEZZA PUNTE mm	NUM. ARTICOLO	PESO kg
ACCIAIO			
SCATOLA (100 pz)			
2,5 - 4	8	SS200	0,16
4 - 6	10	SS201	0,20
6 - 8	12	SS202	0,48
8 - 10	15	SS203	0,94
10 - 13	20	SS204	1,30
13 - 15	23	SS205	2,38
15 - 18	27	SS206	3,98
18 - 21	35	SS207	6,68

ISTRUZIONI DI MONTAGGIO

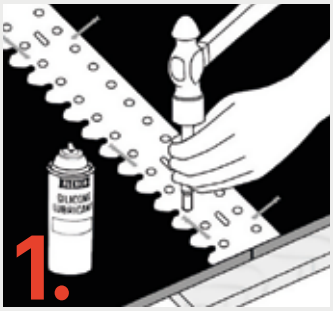

Posizionare la dima su entrambe le testate e forare nei punti indicati dalla dima.

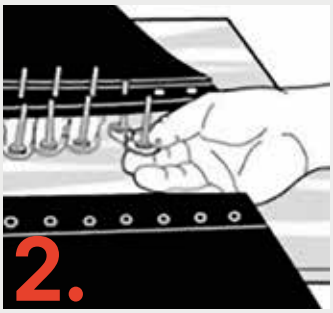

Rimuovere la dima e inserire le giunzioni Bolt Solid Plate nei fori di entrambe le testate.

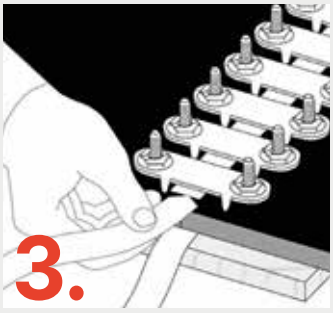

Posizionare la linguetta tra le due testate per evitare lo spostamento di queste ultime.

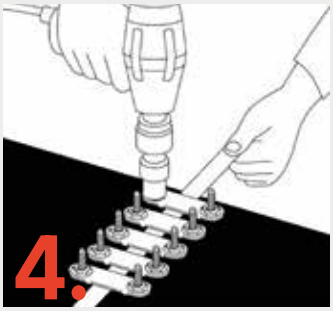

Avvitare le Bolt Solid Plate.

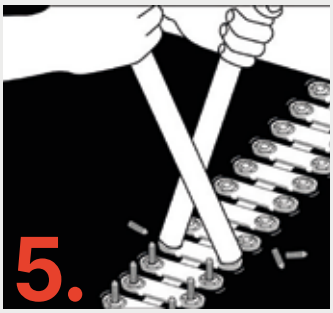

Eliminare le parti in eccesso con l'apposita attrezzatura o con un flessibile.







GIUNZIONI E ATTREZZI PER SETTORE LIGHT DUTY

PRECISIONE E BASSO PROFILO PER I NASTRI LEGGERI

Dopo anni di esperienza nel settore heavy duty, completiamo la nostra gamma con le soluzioni Flexco dedicate ai nastri leggeri. Si tratta di giunzioni nate per applicazioni in cui contano profilo ridotto, uniformità e compatibilità con tamburi di piccolo diametro.

Il sistema **Anker®** offre ganci in filo metallico premontati su carta o a barra saldata, la **Serie G™** a passo costante per giunzioni piane e omogenee, i sistemi **Spiral Lace** non metallici per ambienti con metal detector e raggi X e i **Patch Fastener** per lavanderie industriali e nastri filtranti.

Industria alimentare, packaging, movimentazione parti, settore farmaceutico: aiutiamo i nostri clienti a scegliere la giunzione in base a spessore del nastro, diametro del tamburo e ambiente di lavoro, con materiali che vanno dall'acciaio zincato all'inox AISI 316L, fino a Hastelloy e PEEK. Allacciatori, pettini e cavetti completano la fornitura.

SISTEMA DI FISSAGGIO A **GANCIO IN FILO METALLICO ANKER®**

COME FUNZIONANO **I GANCI ANKER®**

Il design del gancio ANKER® incorpora un motivo di presa sfalsato che conferisce ai ganci in filo metallico un'eccezionale forza di tenuta senza compromettere l'integrità della carcassa del nastro. Le punte della fascetta attraversano la carcassa del nastro e vengono ripiegate tra loro, bloccando la carcassa.
Questa giunzione a basso profilo è altamente compatibile con i componenti del trasportatore ed è conforme all'esigenza di rumorosità operativa ridotta. La maggiore resistenza e uniformità della giunzione si ottiene grazie a un'applicazione di precisione.

APPLICAZIONI

- Movimentazione di imballaggi e parti
- Industria alimentare
- Casse di pagamento
- Lavanderie industriali
- Media filtranti
- Agricoltura

COSA SERVE PER L'INSTALLAZIONE

- Ganci
- Perno a cerniera
- Utensile di installazione

METODO DI INSTALLAZIONE

A seconda dell'applicazione, i ganci ANKER® possono essere installati con attrezzature da manutenzione in loco come il Roller Lacer®, il Roller Lacer® Gold Class™ o il Microlacer®, oppure con attrezzature di produzione per giunzioni ad alto volume (serie AHP, ARK, AMK e AMU), o con attrezzature speciali come il Plier-Tape Lacer, il Vice Lacer o il Baler Belt Lacer.

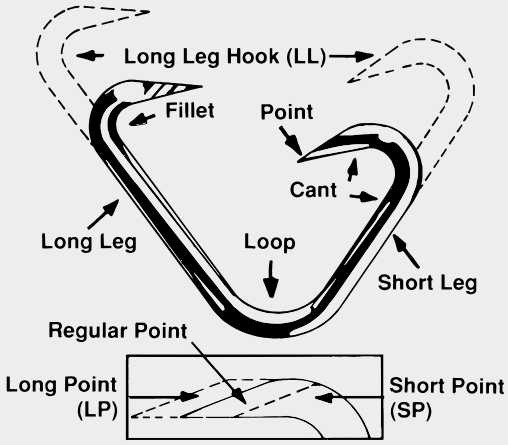

CARTE A LUNGHEZZA SPECIALE

I ganci Anker® possono essere ordinati in carte a lunghezza speciale o in barre saldate a strisce per applicazioni specifiche. Questo elimina il taglio manuale delle carte, che richiede tempo. Tutte le carte a lunghezza speciale vengono spedite senza perni.
Caratteristiche del materiale della fascetta (vedi tabella: metallo, abbreviazione, magnetismo, resistenza all'abrasione, resistenza chimica, resistenza alla ruggine, tipo, misure)

CARATTERISTICHE DEL MATERIALE DELLE GIUNZIONI

METALLO	ABBREVIAZ.	MAGNETICO	RESISTENZA ABRASIONE	RESISTENZA CHIMICA	RESISTENZA RUGGINE	TIPO	MISURE
Zincato	G	sì	buona	scarsa	buona	su carta	25, 40, 2-7, G001-G003
Acciaio		sì	buona	scarsa	scarsa	barra saldata	A2-A7
AISI 430 1.4016 EN 10088-3	S	leggermente	buona	discreta a buona	buona	su carta & barra saldata	40/A40, 2-7/A2-A7
AISI 316/316L 1.4401/1.4404 EN 10088-3	SS	no	buona	buona a eccellente	eccellente	su carta & barra saldata	25/A25, 30/A30, A34, 35/A35, A36, 40/A40, 2-7/A2-A7, G 00 - G 008
Hastelloy	H	no	buona	eccellente	eccellente	su carta & barra saldata	25, 30/A30, A36, 40/A40
Alta resistenza	HT	sì	da buona a eccellente	discreta	buona	su carta	2-7

INFORMAZIONI GENERALI SUI GANCI

COME SELEZIONARE IL GANCIO ANKER® CORRETTO

1. Misurare lo spessore del nastro.
2. Misurare il diametro della puleggia più piccola del sistema di trasmissione con un avvolgimento del nastro superiore a 90°.
3. Utilizzando la tabella di selezione a pagina 22, individuare le possibili scelte di gancio.
4. Restringere le opzioni scegliendo il diametro di filo desiderato.
   - Un diametro di filo maggiore offre maggiore resistenza e resistenza all'abrasione.
   - Un diametro di filo minore offre un profilo più basso e riduce rumore e usura sui componenti del trasportatore.
5. Restringere ulteriormente in base alla lunghezza delle gambe.
   - Giunzioni piccole funzionano bene in condizioni normali.
   - Giunzioni con gambe più lunghe offrono maggiore penetrazione nel nastro e sono adatte per tensioni più elevate.
6. Se restano più scelte possibili, selezionare il modello su carta o a barra saldata (A-Series, Unibar®).

COME SELEZIONARE LA MISURA DEL GANCIO CORRETTA

1. Misurare lo spessore del nastro e il diametro della puleggia.
2. Determinare le opzioni possibili in base alla tabella di pagina 22.
3. Selezionare il gancio adatto dalla tabella delle specifiche.
4. Se le specifiche del gancio si sovrappongono a più di una misura, scegliere la fascetta che meglio soddisfa le proprie esigenze. NOTA: se la resistenza massima è di primaria importanza, scegliere il gancio con il diametro di filo maggiore. Se è necessario un profilo basso, scegliere il gancio con il diametro di filo minore.
5. Selezionare il tipo di metallo più adatto ai requisiti dell'applicazione.
6. Selezionare un perno di calibro circa il 20% più sottile dello spessore del nastro per installare le fascette.
7. Selezionare un perno a cerniera circa il 20% più sottile del perno di calibro.

Vedere pagina 22 per la tabella di selezione dei ganci ANKER®.

SELEZIONE DEL PERNO

NST Nylosteel	Filo a molla brillante, rivestito in nylon nero.
HNSS Nylostainless	Cavo SS T316, rivestito in nylon super duro, bianco-grigio.
HNCS Nylostainless Cable	Cavo SS 316, rivestito in nylon super duro speciale, bianco-grigio.
CSP Corrugated Steel	Filo SS 316L corrugato.
SS Stainless Steel	Filo SS 316L liscio.
NK Perlon	Filo in Perlon (poliammide PA), liscio.
KS Corrugated Perlon	Filo in Perlon (poliammide PA), corrugato.
H Hastelloy	Filo Hastelloy C4, eccellente resistenza chimica e alla ruggine.
PK PEEK	Filo PEEK, resistente alla temperatura fino a 200°C, bianco naturale (ocra).
POLY Poliestere	Monofilamento in poliestere, approvato FDA, disponibile in diversi colori.

SELEZIONE DEL MATERIALE

ACCIAIO ZINCATO	Per applicazioni di base è consigliato l'acciaio zincato.
ACCIAIO INOX tipo AISI 430 (DIN 1.4016), 316 (DIN 1.4401) e 316L (DIN 1.4404)	L'acciaio inox offre maggiore resistenza rispetto all'acciaio zincato ad abrasione, acidi, sostanze chimiche, ruggine e attrazione magnetica.
ALTA RESISTENZA	Maggiore resistenza all'abrasione e alla tenuta della fascetta.
METALLO SPECIALE	Acciaio rivestito, ad alta resistenza rettangolare, Monel®, Inconel®, bronzo fosforoso, Hastelloy.

TABELLA COMPARATIVA PER LA SELEZIONE DELLA **CORRETTA GIUNZIONE ANKER®**

SU CARTA | **A BARRA SALDATA**

DIAM. MIN. TAMBURO mm	PERNO GIUNZIONE mm	FILO mm	SPESSORE NASTRO 1,5	2,0	2,5	3,0	3,5	4,0	5,0	6,5	8,0	9,0	10,0
25	1,35-1,50	0,62	25SP	A25	25								
30		0,90 × 0,70	A36SLXSP	A36SLSP									
40		0,90 × 0,50	A34SLSP	A34SP									
50	1,50-1,80	0,62	25LLSP	A25LL	25LL	25LLLP							
		0,80		30SP	A30SP	30	A30						
		0,90 × 0,60	A35SP										
		0,90 × 0,70	A36XSP	A36SP		A36	A36LP						
	1,80-2,00	1,00		A40XSP	A40SP	A40							
		1,20			40SP	40							
						A2							
						2							
75	1,50-1,80	0,80		30LLSP	30LL								
				A30LLSP	A30LL								
		0,90		35LLSP	35LL								
		0,90 × 0,70		A36LLSP	A36LL	A36LLLP							
	1,80-2,00	1,00		A40LLXSP	A40LLSP	A40LL							
					40LLSP	40LL							
	2,00-2,50	1,20						A3					
								3					
100	2,50-3,00	1,38							A4/AP4				
									4				
125	3,00-3,50	1,38								A5/AP5			
										5			
150	3,50-4,00	1,38									A6/AP6		
											6		
175	3,50-4,00	1,38										A7/AP7	
												7	

DIAM. MIN. TAMBURO mm	PERNO GIUNZIONE mm	MATERIALE mm	SERIE G
20	1,00	0,50	G 00
25	1,00-1,20	0,50	G 001A
		0,75	G 001
40	1,20-1,40	0,50	G 005A
		0,75	G002
			G005
50	1,20-1,40	0,50	G 006A
		0,75	G 003
			G 006
75	2,00-2,50	1,00	G 008

MODELLI ANKER® - ABBREVIAZIONI

XSP	Extra Short Point	**LL**	Long Leg	**RHTX**	Rectangular Wire
SP	Short Point	**SL**	Short Leg	**S**	430 Stainless Steel
LP	Long Point	**G**	Galvanized	**SS**	316 Stainless Steel
XLP	Extra Long Point	**HT**	High Tensile		

FLEXCO DISTRIBUTOR

ANKER®
SERIE 25 GANCI PREMONTATI SU CARTA



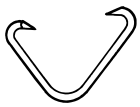

DESCRIZIONE

Ideale per applicazioni con nastri sottili e tamburi di piccolo diametro. Può essere utilizzato con tamburi bombati e nastri a sezione concava.

25 ZINCATO - SENZA PERNI

LUNGHEZZA CARD	MISURA GANCIO	NUMERO D'ORDINE PER SCATOLA	CODICE ARTICOLO	PESO SCATOLA kg	CARTE PER SCATOLA	SPESSORE NASTRO mm	DIAM. MINIMO TAMBURO mm	
150 mm	25SP	25SP-G-150	18147	0,30	48	<2,0	25	
	25	25-G-150	18148	0,30	48	2,0-2,5	25	
	25LLSP	25LLSP-G-150	18149	0,22	24	<2,0	50	
	25LL	25LL-G-150	18150	0,22	24	2,0-2,5	50	
300 mm	25SP	25SP-G-300	18170	0,30	24	<2,0	25	
	25	25-G-300	18171	0,32	24	2,0-2,5	25	
	25LLSP	25LLSP-G-300	18172	0,42	24	<2,0	50	
	25LL	25LL-G-300	18173	0,44	24	2,5-2,8	50	
	25LLLP	25LLLP-G-300	16972	0,42	24	2,5-2,8	50	

25 ACCIAIO INOX AISI 316L - SENZA PERNI

LUNGHEZZA CARD	MISURA GANCIO	NUMERO D'ORDINE PER SCATOLA	CODICE ARTICOLO	PESO SCATOLA kg	CARTE PER SCATOLA	SPESSORE NASTRO mm	DIAM. MINIMO TAMBURO mm	
150 mm	25SP	25SP-SS-150	18152	0,30	48	<2,0	25	
	25	25-SS-150	18153	0,30	48	2,0-2,5	25	
	25LLSP	25LLSP-SS-150	18154	0,22	24	<2,0	25	
	25LL	25LL-SS-150	17428	0,22	24	2,0-2,5	50	
	25LLLP	25LLLP-SS-150	16973	0,24	24	2,5-2,8	50	
300 mm	25SP	25SP-SS-300	00800	0,30	24	<2,0	25	
	25	25-SS-300	00801	0,32	24	2,0-2,5	25	
	25LLSP	25LLSP-SS-300	00802	0,42	24	<2,0	50	
	25LL	25LL-SS-300	00803	0,42	24	2,0-2,5	50	
	25LLLP	25LLLP-SS-300	00804	0,44	24	2,5-2,8	50	

Per descrizione e caratteristiche dei ganci vedere tabella ABBREVIAZIONI a pag. 22.

FLEXCO DISTRIBUTOR

ANKER®
SERIE 30, 35 GANCI PREMONTATI SU CARTA



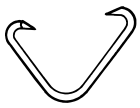

DESCRIZIONE

Le giunzioni **Anker® serie 30 e 35** sono ideali per applicazioni con diametro minimo del tamburo compreso tra 50 mm e 75 mm e nastri con spessore compreso tra 1,5 mm e 3 mm.

30 ACCIAIO INOX AISI 316L - SENZA PERNI

LUNGHEZZA CARD	MISURA GANCIO	NUMERO D'ORDINE PER SCATOLA	CODICE ARTICOLO	PESO SCATOLA kg	STRISCE PER SCATOLA	SPESSORE NASTRO mm	DIAM. MINIMO TAMBURO mm
150 mm	30SP	30SP-SS-150	17143	0,24	24	1,5-2,0	50
	30	30-SS-150	17135	0,26	24	2,0-3,0	50
	30LLSP	30LLSP-SS-150	17138	0,32	24	1,5-2,0	75
	30LL	30LL-SS-150	17137	0,32	24	2,0-3,0	75
300 mm	30SP	30SP-SS-300	00300	0,48	24	1,5-2,0	50
	30	30-SS-300	00301	0,50	24	2,0-3,0	50
	30LLSP	30LLSP-SS-300	00302	0,56	24	1,5-2,0	75
	30LL	30LL-SS-300	00809	0,58	24	2,0-3,0	75

30 HASTELLOY C4 - SENZA PERNI

LUNGHEZZA CARD	MISURA GANCIO	NUMERO D'ORDINE PER SCATOLA	CODICE ARTICOLO	PESO SCATOLA kg	STRISCE PER SCATOLA	SPESSORE NASTRO mm	DIAM. MINIMO TAMBURO mm
300 mm	30LLSP	30LLSP-H-300	00980	0,58	24	1,5-2,0	75
	30LL	30LL-H-300	17136	0,60	24	2,0-3,0	75

30 TOPPA TESSILE - SENZA PERNI

LUNGHEZZA CARD	MISURA GANCIO	NUMERO D'ORDINE PER SCATOLA	CODICE ARTICOLO	PESO SCATOLA kg	STRISCE PER SCATOLA	SPESSORE NASTRO mm	DIAM. MINIMO TAMBURO mm
300 mm	30LLSP	30LLSP-SS-300-TPU2	17139	0,56	24	1,5-2,0	75
	30LLSP	30LLSP-SS-300-P-PP*	17207	0,56	24	1,5-2,0	75

35 ACCIAIO INOX AISI 316L - SENZA PERNI

LUNGHEZZA CARD	MISURA GANCIO	NUMERO D'ORDINE PER SCATOLA	CODICE ARTICOLO	PESO SCATOLA kg	STRISCE PER SCATOLA	SPESSORE NASTRO mm	DIAM. MINIMO TAMBURO mm
300 mm	35LL	35LL-SS-300	17144	0,68	24	2,0-3,0	75

Per descrizione e caratteristiche dei ganci vedere tabella ABBREVIAZIONI a pag. 22.

FLEXCO DISTRIBUTOR

ANKER®
SERIE 40 GANCI PREMONTATI SU CARTA



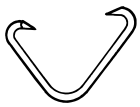

DESCRIZIONE

Le giunzioni **Anker® serie 40** sono ideali per applicazioni con diametro minimo del tamburo di 75 mm e nastri con spessore compreso tra 2,0 mm e 4,0 mm.

40 ZINCATO - SENZA PERNI

LUNGHEZZA CARD	MISURA GANCIO	NUMERO D'ORDINE PER SCATOLA	CODICE ARTICOLO	PESO SCATOLA kg	STRISCE PER SCATOLA	SPESSORE NASTRO mm	DIAM. MINIMO TAMBURO mm
150 mm	40SP	40SP-G-150	17198	0,32	24	2,0-3,0	50
	40	40-G-150	00640	0,36	24	3,0-4,0	50
	40LL	40LL-G-150	00670	0,38	24	3,0-4,0	75
300 mm	40SP	40SP-G-300	00491	0,62	24	2,0-3,0	50
	40	40-G-300	00492	0,62	24	3,0-4,0	50
	40LLSP	40LLSP-G-300	00493	0,70	24	2,0-3,0	75
	40LL	40LL-G-300	00494	0,72	24	3,0-4,0	75

40 ACCIAIO INOX AISI 430 - SENZA PERNI

LUNGHEZZA CARD	MISURA GANCIO	NUMERO D'ORDINE PER SCATOLA	CODICE ARTICOLO	PESO SCATOLA kg	STRISCE PER SCATOLA	SPESSORE NASTRO mm	DIAM. MINIMO TAMBURO mm
150 mm	40SP	40SP-S-150	17199	0,30	24	2,0-3,0	50
300 mm	40SP	40SP-S-300	00489	0,62	24	2,0-3,0	50
	40	40-S-300	00497	0,62	24	3,0-4,0	50
	40LLSP	40LLSP-S-300	00498	0,70	24	2,0-3,0	75
	40LL	40LL-S-300	00499	0,68	24	3,0-4,0	75

40 ACCIAIO INOX AISI 316L - SENZA PERNI

LUNGHEZZA CARD	MISURA GANCIO	NUMERO D'ORDINE PER SCATOLA	CODICE ARTICOLO	PESO SCATOLA kg	STRISCE PER SCATOLA	SPESSORE NASTRO mm	DIAM. MINIMO TAMBURO mm
150 mm	40SP	40SP-SS-150	00360	0,36	24	2,0-3,0	50
	40	40-SS-150	00363	0,30	24	3,0-4,0	50
	40LLSP	40LLSP-SS-150	00365	0,36	24	2,0-3,0	75
	40LL	40LL-SS-150	00367	0,38	24	3,0-4,0	75
300 mm	40SP	40SP-SS-300	00361	0,60	24	2,0-3,0	50
	40	40-SS-300	00364	0,62	24	3,0-4,0	50
	40LLSP	40LLSP-SS-300	00920	0,68	24	2,0-3,0	75
	40LL	40LL-SS-300	00368	0,72	24	3,0-4,0	75
	40LLLP	40LLLP-SS-300	17192	0,74	24	4,0-4,8	75
	40XLLSP	40XLL-SS-300	00945	0,82	24	4,8-5,6	100

40 HASTELLOY C4 - SENZA PERNI

LUNGHEZZA CARD	MISURA GANCIO	NUMERO D'ORDINE PER SCATOLA	CODICE ARTICOLO	PESO SCATOLA kg	STRISCE PER SCATOLA	SPESSORE NASTRO mm	DIAM. MINIMO TAMBURO mm
300 mm	40LLSP	40LLSP-H-300	17194	0,74	24	2,0-3,0	75
	40LL	40LL-H-300	17152	0,74	24	3,0-4,0	75

40 TOPPA TESSILE - ACCIAIO INOX AISI 316L - SENZA PERNI

LUNGHEZZA CARD	MISURA GANCIO	NUMERO D'ORDINE PER SCATOLA	CODICE ARTICOLO	PESO SCATOLA kg	STRISCE PER SCATOLA	SPESSORE NASTRO mm	DIAM. MINIMO TAMBURO mm
300 mm	40LLSP	40LLSP-SS-300-P-PP*	17261	0,68	24	2,0-3,0	75
	40LLSP	40LLSP-SS-300-TPU2	17196	0,68	24	2,0-3,0	75

40 AISI 316L - VERSIONI SPECIALI

LUNGHEZZA CARD	MISURA GANCIO	NUMERO D'ORDINE PER SCATOLA	CODICE ARTICOLO	PESO SCATOLA kg	STRISCE PER SCATOLA	SPESSORE NASTRO mm	DIAM. MINIMO TAMBURO mm
300 mm	40	40/3-SS-300 (150)	17151	1,78	150	2,0-4,0	50

Per descrizione e caratteristiche dei ganci vedere tabella ABBREVIAZIONI a pag. 22.

FLEXCO DISTRIBUTOR

ANKER®
SERIE 2-7 GANCI PREMONTATI SU CARTA



DESCRIZIONE

Le giunzioni **Anker® serie 2-7** sono ideali per applicazioni con diametro minimo del tamburo compreso tra 50 mm e 175 mm e nastri con spessore compreso tra 3,0 mm e 10 mm.

2-7 ZINCATO - CON PERNI IN PERLON

LUNGHEZZA CARD	MISURA GANCIO	NUMERO D'ORDINE PER SCATOLA	CODICE ARTICOLO	PESO SCATOLA kg	STRISCE PER SCATOLA	SPESSORE NASTRO mm	DIAM. MINIMO TAMBURO mm
300 mm	2	2-G-300W	00482	0,46	12	3,0-4,0	50
	3	3-G-300W	00483	0,50	12	4,0-5,0	75
	4	4-G-300W	00484	0,72	12	5,0-6,5	100
	5	5-G-300W	00485	0,80	12	6,5-8,0	125
	6	6-G-300W	00486	0,92	12	8,0-9,0	150
	7	7-G-300W	00487	0,92	12	9,0-10,0	175
SENZA PERNI							
300 mm	2	2-G-300	16928	0,44	12	3,0-4,0	50
	3	3-G-300	17132	0,48	12	4,0-5,0	75
	4	4-G-300	00811	0,70	12	5,0-6,5	100
	5	5-G-300	00645	0,80	12	6,5-8,0	125
	6	6-G-300	17203	0,90	12	8,0-9,0	150
	7	7-G-300	00665	0,90	12	9,0-10,0	175

2-7 ACCIAIO INOX AISI 430 - SENZA PERNI

LUNGHEZZA CARD	MISURA GANCIO	NUMERO D'ORDINE PER SCATOLA	CODICE ARTICOLO	PESO SCATOLA kg	STRISCE PER SCATOLA	SPESSORE NASTRO mm	DIAM. MINIMO TAMBURO mm
300 mm	2	2-S-300	00512	0,44	12	3,0-4,0	50
	3	3-S-300	00513	0,48	12	4,0-5,0	75
	4	4-S-300	00514	0,70	12	5,0-6,5	100
	5	5-S-300	00515	0,78	12	6,5-8,0	125
	6	6-S-300	00516	0,88	12	8,0-9,0	150
	7	7-S-300	00517	0,94	12	9,0-10,0	175

2-7 ACCIAIO INOX AISI 316L - SENZA PERNI

LUNGHEZZA CARD	MISURA GANCIO	NUMERO D'ORDINE PER SCATOLA	CODICE ARTICOLO	PESO SCATOLA kg	STRISCE PER SCATOLA	SPESSORE NASTRO mm	DIAM. MINIMO TAMBURO mm
300 mm	2	2-SS-300	00452	0,46	12	3,0-4,0	50
	3	3-SS-300	00453	0,50	12	4,0-5,0	75
	4	4-SS-300	00454	0,72	12	5,0-6,5	100
	5	5-SS-300	00697	0,80	12	6,5-8,0	125
	6	6-SS-300	00456	0,90	12	8,0-9,0	150
	7	7-SS-300	00457	0,90	12	9,0-10,0	175

2-6 AD ALTA RESISTENZA - SENZA PERNI

LUNGHEZZA CARD	MISURA GANCIO	NUMERO D'ORDINE PER SCATOLA	CODICE ARTICOLO	PESO SCATOLA kg	STRISCE PER SCATOLA	SPESSORE NASTRO mm	DIAM. MINIMO TAMBURO mm
300 mm	2	2-HT-300	16929	0,52	12	3,0-4,0	50
	3	3-HT-300	00698	0,58	12	4,0-5,0	75
	4	4-HT-300	00699	0,68	12	5,0-6,5	100
	5	5-HT-300	17202	0,76	12	6,5-8,0	125
	6	6-HT-300	17204	0,86	12	8,0-9,0	150

4 RETTANGOLARE AD ALTA RESISTENZA - SENZA PERNI

LUNGHEZZA CARD	MISURA GANCIO	NUMERO D'ORDINE PER SCATOLA	CODICE ARTICOLO	PESO SCATOLA kg	STRISCE PER SCATOLA	SPESSORE NASTRO mm	DIAM. MINIMO TAMBURO mm
300 mm	4	4-RHT-300	17146	0,82	12	5,0-6,5	100

4-6 AP GANCI SU CARTA LOW PROFILE ACCIAIO INOX AISI 316L - SENZA PERNI

LUNGHEZZA CARD	MISURA GANCIO	NUMERO D'ORDINE PER SCATOLA	CODICE ARTICOLO	PESO SCATOLA kg	STRISCE PER SCATOLA	SPESSORE NASTRO mm	DIAM. MINIMO TAMBURO mm
300 mm	AP4	AP4-SS-300	16009	0,46	12	3,0-4,0	100
	AP5	AP5-SS-300	00632	0,72	12	5,0-6,5	125
	AP6	AP6-SS-300	00701	0,80	12	6,5-8,0	150
	AP6LP	AP6LP-SS-300	16019	0,90	12	8,0-9,0	150
	AP7	AP7-SS-300	00702	0,90	12	9,0-10,0	175

Per descrizione e caratteristiche dei ganci vedere tabella ABBREVIAZIONI a pag. 22.

FLEXCO DISTRIBUTOR

ANKER®
GANCI A BARRA SALDATA



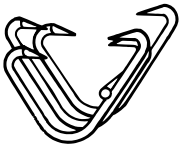

DESCRIZIONE

A25 Ideali per applicazioni con un diametro minimo del tamburo di 25 mm e nastri con uno spessore compreso tra 1,5 mm e 2,5 mm.

A30 Ideali per applicazioni con un diametro minimo del tamburo di 50 mm e nastri con uno spessore compreso tra 1,5 mm e 3,0 mm.

A34 Ideali per applicazioni con un diametro minimo del tamburo di 30/40 mm mm e nastri con uno spessore compreso tra 0 mm e 2,0 mm.

A35 Ideali per applicazioni con un diametro minimo del tamburo di 50 mm e nastri con uno spessore compreso tra 0 mm e 2,0 mm.

A36 Ideali per applicazioni con un diametro minimo del tamburo tra 30 e 75 mm e nastri con uno spessore compreso tra 0 mm e 4,0 mm.

A25 ACCIAIO INOX AISI 316L

LUNGHEZZA CARD	MISURA GANCIO	NUMERO D'ORDINE PER SCATOLA	CODICE ARTICOLO	PESO SCATOLA kg	STRISCE PER SCATOLA	SPESSORE NASTRO mm	DIAM. MINIMO TAMBURO mm
300 mm	A25	A25-SS-300	17248	0,25	12	1,5-2,5	25
600 mm	A25	A25-SS-600	17249	0,44	12	1,5-2,5	25
300 mm	A25LL	A25LL-SS-300	17253	0,27	12	1,5-2,5	50
600 mm	A25LL	A25LL-SS-600	17254	0,36	12	1,5-2,5	50

A30 ACCIAIO INOX AISI 316L

LUNGHEZZA CARD	MISURA GANCIO	NUMERO D'ORDINE PER SCATOLA	CODICE ARTICOLO	PESO SCATOLA kg	STRISCE PER SCATOLA	SPESSORE NASTRO mm	DIAM. MINIMO TAMBURO mm
300 mm	A30SP	A30SP-SS-300	16045	0,30	12	1,5-2,0	50
	A30	A30-SS-300	16039	0,25	12	2,0-3,0	50
	A30LLSP	A30LLSP-SS-300	00570	0,30	12	1,5-2,0	75
	A30LL	A30LL-SS-300	16040	0,36	12	2,0-3,0	75
600 mm	A30SP	A30SP-SS-600	16046	0,40	12	1,5-2,0	50
	A30	A30-SS-600	17427	0,56	12	2,0-3,0	50
	A30LLSP	A30LLSP-SS-600	16042	0,54	12	1,5-2,0	75
	A30LL	A30LL-SS-600	16041	0,64	12	2,0-3,0	75

A34 ACCIAIO INOX AISI 316L - FILO A SEZIONE RETTANGOLARE 0,90 x 0,50 mm

LUNGHEZZA CARD	MISURA GANCIO	NUMERO D'ORDINE PER SCATOLA	CODICE ARTICOLO	PESO SCATOLA kg	STRISCE PER SCATOLA	SPESSORE NASTRO mm	DIAM. MINIMO TAMBURO mm
150 mm	A34SLSP	A34SLSP-SS-150	16047	0,24	24	<2,0	30
300 mm	A34SLSP	A34SLSP-SS-300	16048	0,24	12	<2,0	30
150 mm	A34SP	A34SP-SS-150	16050	0,24	24	<2,0	40
300 mm	A34SP	A34SP-SS-300	16052	0,26	12	<2,0	40
600 mm	A34SP	A34SP-SS-600	16053	0,46	12	<2,0	40

A35 ACCIAIO INOX AISI 316L - FILO A SEZIONE RETTANGOLARE 0,90 x 0,60 mm

LUNGHEZZA CARD	MISURA GANCIO	NUMERO D'ORDINE PER SCATOLA	CODICE ARTICOLO	PESO SCATOLA kg	STRISCE PER SCATOLA	SPESSORE NASTRO mm	DIAM. MINIMO TAMBURO mm
300 mm	A35SLXSP	A35SLXSP-SS-300	16055	0,28	12	<1,5	25
600 mm	A35SLXSP	A35SLXSP-SS-600	16056	0,42	12	<1,5	25
150 mm	A35SP	A35SP-SS-150	16059	0,30	24	<2,0	50
300 mm	A35SP	A35SP-SS-300	16060	0,28	12	<2,0	50
600 mm	A35SP	A35SP-SS-600	16061	0,52	12	<2,0	50
1000 mm	A35SP	A35SP-SS-1000	16057	0,95	12	<2,0	50
1200 mm	A35SP	A35SP-SS-1200	16058	1,02	12	<2,0	50

A36 ACCIAIO INOX AISI 316L - FILO A SEZIONE RETTANGOLARE 0,90 X 0,70 mm

LUNGHEZZA CARD	MISURA GANCIO	NUMERO D'ORDINE PER SCATOLA	CODICE ARTICOLO	PESO SCATOLA kg	STRISCE PER SCATOLA	SPESSORE NASTRO mm	DIAM. MINIMO TAMBURO mm
300 mm	A36SLXSP	A36SLXSP-SS-300	00441	0,26	12	<1,5	25
	A36SLSP	A36SLSP-SS-300	00440	0,28	12	1,5-2,5	25
	A36XSP	A36XSP-SS-300	00330	0,30	12	<1,5	50
	A36SP	A36SP-SS-300	00329	0,30	12	1,5-2,5	50
	A36	A36-SS-300	00326	0,30	12	2,5-3,0	50
	A36LP	A36LP-SS-300	00076	0,30	12	3,0-3,5	50
	A36LLSP	A36LLSP-SS-300	00328	0,40	12	1,5-2,5	75
	A36LL	A36LL-SS-300	00327	0,40	12	2,5-3,0	75
	A36LLLP	A36LLLP-SS-300	16066	0,35	12	3,0-4,0	75
600 mm	A36SLXSP	A36SLXSP-SS-600	16072	0,49	12	<1,5	25
	A36SLSP	A36SLSP-SS-600	16071	0,44	12	1,5-2,5	25
	A36XSP	A36XSP-SS-600	00606	0,54	12	<1,5	50
	A36SP	A36SP-SS-600	00443	0,58	12	1,5-2,5	50
	A36	A36-SS-600	00496	0,58	12	2,5-3,0	50
	A36LP	A36LP-SS-600	16069	0,52	12	3,0-3,5	50
	A36LLSP	A36LLSP-SS-600	00438	0,68	12	1,5-2,5	75
	A36LL	A36LL-SS-600	00435	0,68	12	2,5-3,0	75
	A36LLLP	A36LLLP-SS-600	16067	0,70	12	3,0-4,0	75

Per descrizione e caratteristiche dei ganci vedere tabella ABBREVIAZIONI a pag. 22.

FLEXCO DISTRIBUTOR

ANKER®
GANCI A BARRA SALDATA



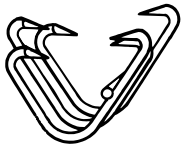

DESCRIZIONE

I ganci **Anker® A40** sono ideali per applicazioni con un diametro minimo del tamburo tra 50 mm e 75 mm e nastri con uno spessore compreso tra 1,5 mm e 4,0 mm.

A40 ACCIAIO INOX AISI 430

LUNGHEZZA CARD	NUMERO D'ORDINE PER SCATOLA	CODICE ARTICOLO	PESO SCATOLA kg	STRISCE PER SCATOLA	SPESSORE NASTRO mm	DIAM. MINIMO TAMBURO mm
300 mm	A40XSP-S-300	00810	0,32	12	1,5-2,0	50
	A40SP-S-300	00813	0,32	12	2,0-3,0	50
	A40-S-300	00815	0,32	12	3,0-4,0	50
	A40LLSP-S-300	00818	0,40	12	2,0-3,0	75
	A40LL-S-300	00820	0,42	12	3,0-4,0	75
600 mm	A40XSP-S-600	00812	0,54	10	1,5-2,0	50
	A40SP-S-600	00814	0,56	10	2,0-3,0	50
	A40-S-600	00816	0,52	10	3,0-4,0	50
	A40LLSP-S-600	00819	0,56	10	2,0-3,0	75
	A40LL-S-600	00821	0,64	10	3,0-4,0	75

A40 ACCIAIO INOX AISI 316L

LUNGHEZZA CARD	NUMERO D'ORDINE PER SCATOLA	CODICE ARTICOLO	PESO SCATOLA kg	STRISCE PER SCATOLA	SPESSORE NASTRO mm	DIAM. MINIMO TAMBURO mm
300 mm	A40XSP-SS-300	16141	0,34	12	1,5-2,0	50
	A40SP-SS-300	18417	0,34	12	2,0-3,0	50
	A40-SS-300	18425	0,34	12	3,0-4,0	50
	A40LLXSP-SS-300	16126	0,42	12	1,5-2,0	75
	A40LLSP-SS-300	00828	0,44	12	2,0-3,0	75
	A40LL-SS-300	00830	0,42	12	3,0-4,0	75
600 mm	A40XSP-SS-600	16142	0,50	10	1,5-2,0	50
	A40SP-SS-600	00824	0,58	10	2,0-3,0	50
	A40-SS-600	18505	0,52	10	3,0-4,0	50
	A40LLXSP-SS-600	16127	0,64	10	1,5-2,0	75
	A40LLSP-SS-600	00829	0,66	10	2,0-3,0	75
	A40LL-SS-600	18506	0,66	10	3,0-4,0	75

A40 ACCIAIO INOX AISI 316L - TAGLIATI ALLA LARGHEZZA DEL NASTRO*

LUNGHEZZA CARD	NUMERO D'ORDINE PER SCATOLA	CODICE ARTICOLO	PESO SCATOLA kg	GANCI PER METRO	SPESSORE NASTRO mm	DIAM. MINIMO TAMBURO mm
su misura	A40-SS/...	16107	N/A	315	2,5-4,0	50
	A40LL-SS/...	16115	N/A	315	2,5-4,0	75

A40 ACCIAIO INOX AISI 430 - TAGLIATI ALLA LARGHEZZA DEL NASTRO*

LUNGHEZZA CARD	NUMERO D'ORDINE PER SCATOLA	CODICE ARTICOLO	PESO SCATOLA kg	GANCI PER METRO	SPESSORE NASTRO mm	DIAM. MINIMO TAMBURO mm
su misura	A40XSP-S/...	17223	N/A	315	1,5-2,0	50
	A40SP-S/...	16130	N/A	315	2,0-3,0	50
	A40-S/...	16103	N/A	315	2,5-4,0	50
	A40LL-S/...	16114	N/A	315	2,5-4,0	75

Per descrizione e caratteristiche dei ganci vedere tabella ABBREVIAZIONI a pag. 22.

FLEXCO DISTRIBUTOR

ANKER®
SERIE A2-A7 GANCI A BARRA SALDATA



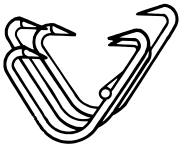

DESCRIZIONE

Le giunzioni **Anker® A2-A7** sono ideali per applicazioni con un diametro minimo del tamburo compreso tra 50 e 175 mm e nastri con uno spessore compreso tra 3,0 mm e 10 mm.

A2-A7 ACCIAIO - CON PERNI

LUNGHEZZA CARD	MISURA GANCIO	NUMERO D'ORDINE PER SCATOLA	CODICE ARTICOLO	PESO SCATOLA kg	STRISCE PER SCATOLA	SPESSORE NASTRO mm	DIAM. MINIMO TAMBURO mm
300 mm	A2	A2-300W	00402	0,48	12	3,0-4,0	50
	A3	A3-300W	00403	0,54	12	4,0-5,0	75
	A4	A4-300W	00404	0,78	12	5,0-6,5	100
	A5	A5-300W	00405	0,86	12	6,5-8,0	125
	A6	A6-300W	00406	0,92	12	8,0-9,0	150
	A7	A7-300W	00845	0,98	12	9,0-10,0	175

A2-A7 ACCIAIO - SENZA PERNI

LUNGHEZZA CARD	MISURA GANCIO	NUMERO D'ORDINE PER SCATOLA	CODICE ARTICOLO	PESO SCATOLA kg	STRISCE PER SCATOLA	SPESSORE NASTRO mm	DIAM. MINIMO TAMBURO mm
300 mm	A2	A2-300	00833	0,48	12	3,0-4,0	50
	A3	A3-300	00834	0,54	12	4,0-5,0	75
	A4	A4-300	00835	0,78	12	5,0-6,5	100
	A5	A5-300	00836	0,86	12	6,5-8,0	125
	A6	A6-300	00837	0,92	12	8,0-9,0	150
	A7	A7-300	00838	0,98	12	9,0-10,0	175
600 mm	A2	A2-600	00847	0,78	10	3,0-4,0	50
	A3	A3-600	00413	1,02	10	4,0-5,0	75
	A4	A4-600	00414	1,32	10	5,0-6,5	100
	A5	A5-600	00850	1,22	10	6,5-8,0	125
	A6	A6-600	00851	1,34	10	8,0-9,0	150
	A7	A7-600	00852	1,50	10	9,0-10,0	175
1200 mm	A2	A2-1200	00703	1,42	10	3,0-4,0	50
	A3	A3-1200	00704	1,60	10	4,0-5,0	75
	A4	A4-1200	16089	2,16	10	5,0-6,5	100
	A5	A5-1200	16149	2,32	10	6,5-8,0	125
	A6	A6-1200	16153	2,64	10	8,0-9,0	150
1500 mm	A2	A2-1500	16032	1,72	10	3,0-4,0	50
	A3	A3-1500	16037	1,94	10	4,0-5,0	75
	A4	A4-1500	16090	2,76	10	5,0-6,5	100
	A5	A5-1500	16150	2,92	10	6,5-8,0	125

A2-A7 ACCIAIO INOX AISI 430 - SENZA PERNI

LUNGHEZZA CARD	MISURA GANCIO	NUMERO D'ORDINE PER SCATOLA	CODICE ARTICOLO	PESO SCATOLA kg	STRISCE PER SCATOLA	SPESSORE NASTRO mm	DIAM. MINIMO TAMBURO mm
300 mm	A2	A2-S-300	00854	0,46	12	3,0-4,0	50
	A3	A3-S-300	00855	0,52	12	4,0-5,0	75
	A4	A4-S-300	00384	0,76	12	5,0-6,5	100
	A5	A5-S-300	00385	0,80	12	6,5-8,0	125
	A6	A6-S-300	00858	0,92	12	8,0-9,0	150
	A7	A7-S-300	00859	0,92	12	9,0-10,0	175
600 mm	A2	A2-S-600	00861	0,74	10	3,0-4,0	50
	A3	A3-S-600	00862	0,96	10	4,0-5,0	75
	A4	A4-S-600	00423	1,28	10	5,0-6,5	100
	A5	A5-S-600	00864	1,34	10	6,5-8,0	125
	A6	A6-S-600	00865	1,48	10	8,0-9,0	150
	A7	A7-S-600	00866	1,62	10	9,0-10,0	175

Per descrizione e caratteristiche dei ganci vedere tabella ABBREVIAZIONI a pag. 22.

FLEXCO DISTRIBUTOR

ANKER®
SERIE A2-A7 GANCI A BARRA SALDATA



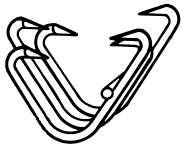

DESCRIZIONE

Le giunzioni **Anker® A2-A7** sono ideali per applicazioni con un diametro minimo del tamburo compreso tra 50 e 175 mm e nastri con uno spessore compreso tra 3,0 mm e 10 mm.

A2-A7 ACCIAIO INOX AISI 316L - SENZA PERNI

LUNGHEZZA CARD	MISURA GANCIO	NUMERO D'ORDINE PER SCATOLA	CODICE ARTICOLO	PESO SCATOLA kg	STRISCE PER SCATOLA	SPESSORE NASTRO mm	DIAM. MINIMO TAMBURO mm
300 mm	A2	A2-SS-300	00392	0,46	12	3,0-4,0	50
	A3	A3-SS-300	00393	0,48	12	4,0-5,0	75
	A4	A4-SS-300	00394	0,78	12	5,0-6,5	100
	A5	A5-SS-300	00395	0,86	12	6,5-8,0	125
	A6	A6-SS-300	00872	0,94	12	8,0-9,0	150
	A7	A7-SS-300	00873	1,02	12	9,0-10,0	175
600 mm	A2	A2-SS-600	00875	0,76	10	3,0-4,0	50
	A3	A3-SS-600	00876	0,98	10	4,0-5,0	75
	A4	A4-SS-600	00564	1,32	10	5,0-6,5	100
	A5	A5-SS-600	00565	1,42	10	6,5-8,0	125
	A6	A6-SS-600	00879	1,56	10	8,0-9,0	150
1200 mm	A2	A2-SS-1200	16030	1,40	10	3,0-4,0	50
	A3	A3-SS-1200	16034	1,54	10	4,0-5,0	75
	A4	A4-SS-1200	16084	2,26	10	5,0-6,5	100
	A5	A5-SS-1200	16144	2,42	10	6,5-8,0	125
1500 mm	A2	A2-SS-1500	16031	1,72	10	3,0-4,0	50
	A3	A3-SS-1500	16035	1,90	10	4,0-5,0	75
	A4	A4-SS-1500	16085	2,72	10	5,0-6,5	100
	A5	A5-SS-1500	16145	2,90	10	6,5-8,0	125

A2-A7 ACCIAIO - TAGLIATI ALLA LARGHEZZA DEL NASTRO

LUNGHEZZA CARD	NUMERO D'ORDINE PER SCATOLA	CODICE ARTICOLO	PESO SCATOLA kg	GANCI PER METRO	SPESSORE NASTRO mm	DIAM. MINIMO TAMBURO mm
su misura	A2/...	17641	N/A	272	3,0-4,0	50
	A3/...	17642	N/A	272	4,0-5,0	75
	A4/...	16091	N/A	272	5,0-6,5	100
	A5/...	17643	N/A	272	6,5-8,0	125

A2-A7 ACCIAIO INOX AISI 430 - TAGLIATI ALLA LARGHEZZA DEL NASTRO

LUNGHEZZA CARD	NUMERO D'ORDINE PER SCATOLA	CODICE ARTICOLO	PESO SCATOLA kg	GANCI PER METRO	SPESSORE NASTRO mm	DIAM. MINIMO TAMBURO mm
su misura	A2-S/...	16029	N/A	272	3,0-4,0	50
	A3-S/...	16033	N/A	272	4,0-5,0	75
	A4-S/...	16083	N/A	272	5,0-6,5	100
	A5-S/...	17644	N/A	272	6,5-8,0	125

A2-A7 ACCIAIO INOX AISI 316L - TAGLIATI ALLA LARGHEZZA DEL NASTRO

LUNGHEZZA CARD	NUMERO D'ORDINE PER SCATOLA	CODICE ARTICOLO	PESO SCATOLA kg	GANCI PER METRO	SPESSORE NASTRO mm	DIAM. MINIMO TAMBURO mm
su misura	A2-SS/...	17242	N/A	272	3,0-4,0	50
	A3-SS/...	16036	N/A	272	4,0-5,0	75
	A4-SS/...	16088	N/A	272	5,0-6,5	100
	A5-SS/...	17645	N/A	272	6,5-8,0	125

Per descrizione e caratteristiche dei ganci vedere tabella ABBREVIAZIONI a pag. 22.

FLEXCO DISTRIBUTOR

ANKER®
SERIE C
GANCI PER NASTRI



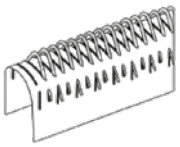

DESCRIZIONE

La **gamma C-line** è suddivisa in vari modelli a seconda dello spessore del nastro, del diametro minimo del tamburo e del passo richiesto.

- **C25**: Ganci con un diametro del filo di 0,62 mm e un passo molto stretto di 1,70 mm.
- **C36**: Forniti con un passo di 2,54 mm.
- **C1**: Ganci con un diametro del filo di 1,00 mm e un passo di 1,75 mm.

C25 ZINCATO - CON PERNI IN NYLON PLUS (NP) - PER L'INDUSTRIA DELLA LAVANDERIA

MISURA GANCIO	NUMERO D'ORDINE PER SCATOLA	CODICE ARTICOLO	PESO SCATOLA kg	GIUNZIONI PER SCATOLA	LARGHEZZA NASTRO ADESIVO mm	GANCI PER CARD
C25	C25-G-011NP	00077	0,22	100	11	4+5
C25	C25-G-014,5NP	00083	0,26	100	14,5	6+7
C25	C25-G-016NP	00085	0,26	100	16	7+8
C25	C25-G-019NP	00088	0,26	100	19	8+9
C25	C25-G-022NP	00091	0,30	100	22	10+11
C25	C25-G-025NP	00094	0,28	100	25	12+13
C25	C25-G-032NP	00098	0,30	100	32	15+16
C25	C25-G-038NP	00101	0,36	100	38	19+20
C25	C25-G-048NP	00106	0,40	100	48	25+26
C25	C25-G-051NP	00111	0,42	100	51	26+27
C25	C25-G-057NP	00114	0,50	100	57	30+31
C25	C25-G-063NP	00118	0,54	100	63	33+34
C25	C25-G-076NP	00123	0,64	100	76	39+40
C25	C25-G-089NP	00128	0,38	50	89	46+47
C25	C25-G-102NP	00131	0,44	50	102	54+55

C25 ZINCATO - PER L'INDUSTRIA DELLA LAVANDERIA

MISURA GANCIO	NUMERO D'ORDINE PER SCATOLA	CODICE ARTICOLO	PESO SCATOLA kg	STRISCE PER SCATOLA	LARGHEZZA STRISCE mm	SPESSORE NASTRO mm	DIAM. MINIMO TAMBURO mm
C25	C25-G-150	00074	0,34	48×145	145	1,2-1,6	25

C25 ACCIAIO INOX AISI 316L - PER L'INDUSTRIA DELLA LAVANDERIA

MISURA GANCIO	NUMERO D'ORDINE PER SCATOLA	CODICE ARTICOLO	PESO SCATOLA kg	STRISCE PER SCATOLA	LARGHEZZA STRISCE mm	SPESSORE NASTRO mm	DIAM. MINIMO TAMBURO mm
C25	C25-SS-150	00214	0,34	48×145	145	1,2-1,6	25

C36 ACCIAIO INOX AISI 316L - FILO A SEZIONE RETTANGOLARE 0,90 x 0,70 mm

MISURA GANCIO	NUMERO D'ORDINE PER SCATOLA	CODICE ARTICOLO	PESO SCATOLA kg	STRISCE PER SCATOLA	LARGHEZZA STRISCE mm	SPESSORE NASTRO mm	DIAM. MINIMO TAMBURO mm
C36SP	C36SP-SS-300	00278	0,36	12×305	305	1,5-2,5	50
C36	C36-SS-300	00271	0,36	12×305	305	2,5-3,0	50
C36LLSP	C36LLSP-SS-300	00276	0,38	12×305	305	1,5-2,5	75
C36LL	C36LL-SS-300	00274	0,40	12×305	305	2,5-3,5	75

C1 ZINCATO

MISURA GANCIO	NUMERO D'ORDINE PER SCATOLA	CODICE ARTICOLO	PESO SCATOLA kg	STRISCE PER SCATOLA	LARGHEZZA STRISCE mm	SPESSORE NASTRO mm	DIAM. MINIMO TAMBURO mm
C1XSP	C1XSP-G-150	00019	0,34	24×152	152	1,6-2,4	50
C1SP	C1SP-G-150	00008	0,36	24×152	152	2,4-3,2	50

C1 ACCIAIO INOX AISI 430

MISURA GANCIO	NUMERO D'ORDINE PER SCATOLA	CODICE ARTICOLO	PESO SCATOLA kg	STRISCE PER SCATOLA	LARGHEZZA STRISCE mm	SPESSORE NASTRO mm	DIAM. MINIMO TAMBURO mm
C1XSP	C1XSP-S-150	00021	0,27	24×152	152	1,6-2,4	50
C1SP	C1SP-S-150	00010	0,34	24×152	152	2,4-3,2	50

C1 ACCIAIO INOX AISI 316L

MISURA GANCIO	NUMERO D'ORDINE PER SCATOLA	CODICE ARTICOLO	PESO SCATOLA kg	STRISCE PER SCATOLA	LARGHEZZA STRISCE mm	SPESSORE NASTRO mm	DIAM. MINIMO TAMBURO mm
C1XSP	C1XSP-SS-150	00023	0,34	24×152	152	1,6-2,4	50
C1SP	C1SP-SS-150	00012	0,34	24×152	152	2,4-3,2	50

Per descrizione e caratteristiche dei ganci vedere tabella ABBREVIAZIONI a pag. 22.

FLEXCO DISTRIBUTOR

ANKER®
SERIE C
GANCI PER NASTRI



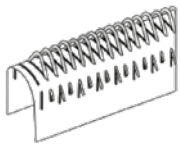

DESCRIZIONE

UX1 / U3 / C2-7: Versioni adatte ad applicazioni industriali con carichi differenti o specifiche esigenze di trattenuta.

C2-7 ZINCATO

MISURA GANCIO	NUMERO D'ORDINE PER SCATOLA	CODICE ARTICOLO	PESO SCATOLA kg	STRISCE PER SCATOLA	LARGHEZZA STRISCE mm	SPESSORE NASTRO mm	DIAM. MINIMO TAMBURO mm
C2SP	C2SP-G-300	17351	0,56	12×308	308	3,2-4,0	50

C2-7 ZINCATO - AD ALTA RESISTENZA

MISURA GANCIO	NUMERO D'ORDINE PER SCATOLA	CODICE ARTICOLO	PESO SCATOLA kg	STRISCE PER SCATOLA	LARGHEZZA STRISCE mm	SPESSORE NASTRO mm	DIAM. MINIMO TAMBURO mm
C3	C3-HT-300	00255	0,56	12×308	308	4,8-5,6	75

C2-7 ZINCATO - FILO A SEZIONE RETTANGOLARE AD ALTA RESISTENZA

MISURA GANCIO	NUMERO D'ORDINE PER SCATOLA	CODICE ARTICOLO	PESO SCATOLA kg	STRISCE PER SCATOLA	LARGHEZZA STRISCE mm	SPESSORE NASTRO mm	DIAM. MINIMO TAMBURO mm
C4	C4-1/2-RHTX-300	00290	0,86	12×308	308	6,4-7,1	100

UX1 ACCIAIO INOX AISI 430 - FILO A SEZIONE RETTANGOLARE 1 mm, PASSO 3,175 mm

MISURA GANCIO	NUMERO D'ORDINE PER SCATOLA	CODICE ARTICOLO	PESO SCATOLA kg	STRISCE PER SCATOLA	LARGHEZZA STRISCE mm	SPESSORE NASTRO mm	DIAM. MINIMO TAMBURO mm
UX-1SP	UX-1SP-S-300	01184	0,32	12×308	308	1,5-3,0	50
UX-1SP	UX-1SP-S-600	01355	0,48	12×600	600	1,5-3,0	50

UX1 ACCIAIO INOX AISI 316L

MISURA GANCIO	NUMERO D'ORDINE PER SCATOLA	CODICE ARTICOLO	PESO SCATOLA kg	STRISCE PER SCATOLA	LARGHEZZA STRISCE mm	SPESSORE NASTRO mm	DIAM. MINIMO TAMBURO mm
UX-1SP	UX-1SP-SS-300	01194	0,30	12×308	308	1,5-3,0	50
UX-1SP	UX-1SP-SS-600	01354	0,48	12×600	600	1,5-3,0	50

U3 ACCIAIO INOX AISI 430

MISURA GANCIO	NUMERO D'ORDINE PER SCATOLA	CODICE ARTICOLO	PESO SCATOLA kg	STRISCE PER SCATOLA	LARGHEZZA STRISCE mm	SPESSORE NASTRO mm	DIAM. MINIMO TAMBURO mm
U3-1	U3-1-S-300	01144	0,5	12×308	308	3,2-4,0	75
U3-1	U3-1-S-600	01363	0,9	10×595	595	3,2-4,0	75

U3 ACCIAIO INOX AISI 430 - FILO A SEZIONE RETTANGOLARE AD ALTA RESISTENZA 1,36x1,50 mm

MISURA GANCIO	NUMERO D'ORDINE PER SCATOLA	CODICE ARTICOLO	PESO SCATOLA kg	STRISCE PER SCATOLA	LARGHEZZA STRISCE mm	SPESSORE NASTRO mm	DIAM. MINIMO TAMBURO mm
U3-1	U3-1-RHTS-300	05338	0,6	12×308	308	3,2-4,0	75
U3-2	U3-2-RHTS-300	05339	0,6	12×308	308	4,0-4,8	75
U3	U3-RHTS-300	05340	0,6	12×308	308	4,8-5,6	75
U3-1	U3-1-RHTS-600	05341	1,0	10×595	595	3,2-4,0	75
U3-2	U3-2-RHTS-600	05342	1,1	10×595	595	4,0-4,8	75

Per descrizione e caratteristiche dei ganci vedere tabella ABBREVIAZIONI a pag. 22.

GANCI **SERIE G™**

COME FUNZIONANO **I GANCI ANKER® SERIE G™**

La giunzione Anker® Serie G™ è una giunzione di precisione in acciaio inossidabile 316L, che garantisce un passo costante di 4,00 mm sull'intera larghezza del nastro. La geometria delle gambe sfalsate presenta quattro livelli di punte alternati tra la parte superiore e quella inferiore della giunzione, fornendo punti di penetrazione differenti anziché una linea continua; ciò ne aumenta resistenza e durata.
La Serie G™ viene applicata a macchina per garantire una compressione uniforme, ottenendo una giunzione piana e omogenea anche su nastri soggetti all'effetto "onda" (belt wave). I perni di snodo ondulati in acciaio inossidabile prevengono lo spostamento o la fuoriuscita durante l'uso.

APPLICAZIONI

- Industria alimentare
- Macchine agricole
- Movimentazione imballaggi e componenti
- Supporti filtranti
- Sistemi a piano di scorrimento

COSA SERVE PER L'INSTALLAZIONE

- Giunzione Serie G™
- Perno a cerniera
- Utensile di installazione
- Striscia frontale o pettine Serie G™

METODO DI INSTALLAZIONE

La giunzione **Anker® Serie G™** può essere installata con **le attrezzature di produzione Anker®** Serie **ARU**, **AMK** e **AMU**.

COME SELEZIONARE LA GIUNZIONE SERIE G™ CORRETTA

1. Misurare lo spessore del tuo nastro.
2. Misurare il diametro del tamburo più piccolo nel tuo sistema di trasmissione con un avvolgimento del nastro superiore a 90°.
3. Scegliere la misura della giunzione idonea alle tue specifiche nella tabella di selezione sottostante.

SELEZIONE DELLA GIUNZIONE METALLICA

ACCIAIO INOX
L'acciaio inossidabile Tipo 316 offre una maggiore resistenza rispetto all'acciaio zincato ad abrasione, acidi, sostanze chimiche, ruggine e attrazione magnetica.

SELEZIONE DEL PERNO A CERNIERA

CSP ACCIAIO INOX ONDULATO
Per tutte le misure di giunzione per nastri Serie G™.

TABELLA COMPARATIVA PER LA SELEZIONE DI **GIUNZIONI E PERNI SERIE G™**

DIAM. MIN. TAMBURO mm	PERNO GIUNZIONE mm	FILO mm	SPESSORE NASTRO 1,5	2,0	2,5	3,0	3,5	4,0	5,0	6,5	8,0	9,0	10,0
20	1,00	0,50	G 00										
25	1,00-1,20	0,50	G 001A										
		0,75		G 001									
40	1,20-1,40	0,50		G 005A									
		0,75			G002								
					G005								
50	1,20-1,40	0,50			G 006A								
		0,75				G 003							
						G 006							
75	2,00-2,50	1,00					G 008						

FLEXCO DISTRIBUTOR

ANKER®
GANCI SERIE G™



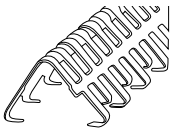

DESCRIZIONE

Il sistema di giunzione Anker® Serie G™ garantisce una compressione costante, ottenendo una giunzione piana e uniforme. Il design con gambe sfalsate a quattro lunghezze alternate conferisce maggiore resistenza e durata alla giunzione finita.

Il sistema G00 è ideale per applicazioni che richiedono una giunzione piana e uniforme, è adatto a impianti con un diametro minimo del tamburo di 20 mm e nastri sottili con uno spessore compreso tra 0 mm e 1,5 mm.

I sistemi G001 e **G001A** sono adatti a impianti con un diametro minimo del tamburo di 25 mm e nastri sottili con uno spessore compreso tra 0 mm e 2 mm.

Il sistema G002 è adatto a impianti con un diametro minimo del tamburo di 40 mm e nastri con uno spessore di 2,5 mm.

Il sistema G003 è adatto a impianti con un diametro minimo del tamburo di 50 mm e nastri con uno spessore di 3,0 mm.

I sistemi G005 e **G005A** sono adatti a impianti con un diametro minimo del tamburo compreso tra 50 mm e 75 mm e uno spessore del nastro da 2 mm a 2,5 mm.

I sistemi G006 e **G006A** sono adatti a impianti con un diametro minimo del tamburo di 50 mm e uno spessore del nastro compreso tra 2,5 mm e 3,5 mm.

Il sistema G008 è adatto a impianti con un diametro minimo del tamburo di 75 mm e nastri con uno spessore compreso fra 3,0 mm e 5,0 mm.

G00-G008 ACCIAIO INOX AISI 316L - CON PERNO

MISURA	NUMERO D'ORDINE PER SCATOLA	CODICE ARTICOLO	PESO SCATOLA kg	STRISCE PER SCATOLA	LARGHEZZA STRISCE mm	SPESSORE NASTRO mm	DIAM. MINIMO TAMBURO mm
G00	G 00-SS-150W	16214	0,10	12	150	<1,5	20
	G 00-SS-300W	00911	0,16	12	300	<1,5	20
	G 00-SS-600W	00705	0,30	8	600	<1,5	20
	G 00-SS-1200W	00912	0,62	8	1200	<1,5	20
	G 00-SS-1500W	00913	0,76	8	1500	<1,5	20
G001A	G 001A-SS-150W	16239	0,12	12	150	<1,5	25
	G 001A-SS-300W	00882	0,22	12	300	<1,5	25
G001	G 001-SS-150W	16222	0,14	12	150	1,5-2,0	25
	G 001-SS-300W	00915	0,26	12	300	1,5-2,0	25
	G 001-SS-600W	16225	0,4	8	600	1,5-2,0	25
	G 001-SS-900W	16226	0,44	8	900	1,5-2,0	25
	G 001-SS-1200W	00883	0,82	8	1200	1,5-2,0	25
	G 001-SS-1500W	17417	1,12	8	1500	1,5-2,0	25
G002	G 002-SS-150W	16254	0,16	12	150	2,0-2,5	40
	G 002-SS-300W	17418	0,3	12	300	2,0-2,5	40
	G 002-SS-600W	00924	0,5	8	600	2,0-2,5	40
	G 002-SS-900W	16262	0,7	8	900	2,0-2,5	40
	G 002-SS-1200W	00884	0,98	8	1200	2,0-2,5	40
	G 002-SS-1500W	17547	1,22	8	1500	2,0-2,5	40
G003	G 003-SS-150W	16277	0,18	12	150	2,5-3,0	50
	G 003-SS-300W	00928	0,34	12	300	2,5-3,0	50
	G 003-SS-600W	00929	0,5	8	600	2,5-3,0	50
	G 003-SS-900W	16285	0,7	8	900	2,5-3,0	50
	G 003-SS-1200W	00885	1,06	8	1200	2,5-3,0	50
	G 003-SS-1500W	00931	1,28	8	1500	2,5-3,0	50
G005A	G 005A-SS-300W	17420	0,3	12	300	1,5-2,0	40
	G 005A-SS-600W	00933	0,38	8	600	1,5-2,0	40
	G 005A-SS-900W	16304	0,6	8	900	1,5-2,0	40
	G 005A-SS-1200W	00887	0,84	8	1200	1,5-2,0	40
	G 005A-SS-1500W	00935	0,98	8	1500	1,5-2,0	40
G005	G 005-SS-300W	00936	0,32	12	300	2,0-2,5	40
	G 005-SS-600W	17421	0,5	8	600	2,0-2,5	40
	G 005-SS-900W	16294	0,74	8	900	2,0-2,5	40
	G 005-SS-1200W	17422	1,06	8	1200	2,0-2,5	40
	G 005-SS-1500W	00939	1,28	8	1500	2,0-2,5	40
G006A	G006A-SS-300W	00940	0,32	12	300	2,0-2,5	50
	G006A-SS-600W	17423	0,42	8	600	2,0-2,5	50
	G006A-SS-900W	16322	0,64	8	900	2,0-2,5	50
	G006A-SS-1200W	16320	0,86	8	1200	2,0-2,5	50
	G006A-SS-1500W	16321	1,1	8	1500	2,0-2,5	50
G006	G 006-SS-300W	00942	0,4	12	300	2,5-3,5	50
	G 006-SS-600W	17424	0,56	8	600	2,5-3,5	50
	G 006-SS-900W	16316	0,84	8	900	2,5-3,5	50
	G 006-SS-1200W	00886	1,08	8	1200	2,5-3,5	50
	G 006-SS-1500W	00304	1,38	8	1500	2,5-3,5	50
G008	G 008-SS-300W	16325	0,73	12	300	3,0-5,0	75
	G 008-SS-600W	16326	1,06	8	600	3,0-5,0	75
	G 008-SS-900W	16327	1,48	8	900	3,0-5,0	75
	G 008-SS-1200W	16323	2,0	8	1200	3,0-5,0	75
	G 008-SS-1500W	16324	2,48	8	1500	3,0-5,0	75

Per descrizione e caratteristiche dei ganci vedere tabella ABBREVIAZIONI a pag. 22.

FLEXCO DISTRIBUTOR

ANKER®
GANCI SERIE G™



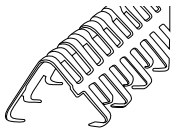

DESCRIZIONE

Il **sistema di giunzione Anker® Serie G™** garantisce una compressione costante, ottenendo una giunzione piana e uniforme. Il design con gambe sfalsate a quattro lunghezze alternate conferisce maggiore resistenza e durata alla giunzione finita.

G001, G002, G003 ZINCATO - CON PERNO

MISURA	NUMERO D'ORDINE PER SCATOLA	CODICE ARTICOLO	PESO SCATOLA kg	STRISCE PER SCATOLA	LARGHEZZA STRISCE mm	SPESSORE NASTRO mm	DIAM. MINIMO TAMBURO mm	
G001	G 001-G-150W	00532	0,12	12	150	1,5-2,0	25	
	G 001-G-300W	16219	0,3	12	300	1,5-2,0	25	
	G 001-G-600W	16220	0,46	8	600	1,5-2,0	25	
	G 001-G-1200W	16216	0,9	8	1200	1,5-2,0	25	
	G 001-G-1500W	16218	1,16	8	1500	1,5-2,0	25	
G002	G 002-G-150W	16243	0,18	12	150	2,0-2,5	40	
	G 002-G-300W	16246	0,3	12	300	2,0-2,5	40	
	G 002-G-600W	16248	0,46	8	600	2,0-2,5	40	
	G 002-G-1200W	16242	1,0	8	1200	2,0-2,5	40	
	G 002-G-1500W	16245	1,28	8	1500	2,0-2,5	40	
G003	G 003-G-150W	16268	0,18	12	150	2,5-3,0	50	
	G 003-G-300W	00540	0,36	12	300	2,5-3,0	50	
	G 003-G-600W	16269	0,52	8	600	2,5-3,0	50	
	G 003-G-1200W	00543	1,1	8	1200	2,5-3,0	50	
	G 003-G-1500W	00544	1,34	8	1500	2,5-3,0	50	

Per descrizione e caratteristiche dei ganci vedere tabella ABBREVIAZIONI a pag. 22.

FLEXCO DISTRIBUTOR

ANKER®
GANCI SERIE G™



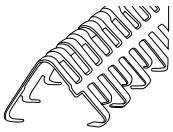

DESCRIZIONE

Il **sistema di giunzione Anker® Serie G™** garantisce una compressione costante, ottenendo una giunzione piana e uniforme. Il design con gambe sfalsate a quattro lunghezze alternate conferisce maggiore resistenza e durata alla giunzione finita.

G001, G002, G003, G005, G006 ACCIAIO INOX AISI 316L

CONFEZIONI SFUSE

MISURA	NUMERO D'ORDINE PER SCATOLA	CODICE ARTICOLO	PESO SCATOLA kg	STRISCE PER SCATOLA	SPESSORE NASTRO mm	DIAM. MINIMO TAMBURO mm	
G001	G 001A-SS-150 (48)	16238	0,385	48	<1,5	25	
	G 001A-SS-300 (48)	00550	0,70	48	<1,5	25	
	G 001-SS-600 (20)	16224	0,74	20	1,5-2,0	25	
	G 001-SS-1200 (20)	16221	1,62	20	1,5-2,0	25	
	G 001-SS-1500 (20)	16223	1,96	20	1,5-2,0	25	
G002	G 002-SS-600 (20)	16261	0,80	20	2,0-2,5	40	
	G 002-SS-1200 (20)	16251	1,86	20	2,0-2,5	40	
	G 002-SS-1500 (20)	16255	2,26	20	2,0-2,5	40	
G003	G 003-SS-600 (20)	16281	1,0	20	2,5-3,0	50	
	G 003-SS-1200 (20)	16274	2,1	20	2,5-3,0	50	
	G 003-SS-1500 (20)	16278	2,5	20	2,5-3,0	50	
G005	G 005-SS-600 (20)	17233	1,2	20	2,0-2,5	40	
	G 005-SS-1200 (20)	17231	2,5	20	2,0-2,5	40	
	G 005-SS-1500 (20)	17232	3,0	20	2,0-2,5	40	
G006	G 006-SS-600 (20)	17236	1,3	20	2,5-3,5	50	
	G 006-SS-1200 (20)	17234	2,5	20	2,5-3,5	50	
	G 006-SS-1500 (20)	17235	3,2	20	2,5-3,5	50	

Per descrizione e caratteristiche dei ganci vedere tabella ABBREVIAZIONI a pag. 22.

SISTEMI DI GIUNZIONE **A SPIRALE**

COME FUNZIONA **IL SISTEMA ANKER® SPIRAL LACE**

Il sistema di fascette Anker® Spiral Lace è stato progettato per applicazioni a basso profilo su tamburi piccoli. La fascetta è costruita in tessuto di poliestere, spirali e perni a cerniera. Si installa in tre modi: inserendola tra le tele, con la giunzione a gradini o con la giunzione a dita.

APPLICAZIONI

- Movimentazione bagagli
- Industria alimentare
- Apparecchiature a raggi X
- Settore farmaceutico
- Trasportatori di indicizzazione
- Smistamento postale

COSA SERVE PER L'INSTALLAZIONE

- Allacciatura a spirale
- Perno a cerniera
- Esaltatore adesivo
- Pellicola/foglio
- Pressa di giunzione

METODO DI INSTALLAZIONE

- Inserimento tra gli strati
- Gradinatura degli strati
- Giunzione a dita
- Giunzione a dita con gradino

SELEZIONE DELLA FASCETTA

1. Determinare la tensione del nastro (PIW).
2. Misurare lo spessore del nastro.
3. Misurare il diametro del tamburo più piccolo del sistema di trasmissione con un avvolgimento del nastro superiore a 90°.
4. Scegliere la misura di fascetta appropriata per le proprie specifiche nella tabella di selezione sottostante.

SELEZIONE DEL PERNO A CERNIERA

1. Poliestere
2. Peek
3. Kevlar

MATERIALI

Fascetta	Poliestere / Peek / Kevlar
Perno a cerniera	Poliestere / Peek / Kevlar

TABELLA COMPARATIVA PER LA SELEZIONE DELLE **GIUNZIONI A SPIRALE**

DIMENSIONE GIUNZIONE	SPESSORE NASTRO RACCOMANDATO mm	DIAM. MINIMO TAMBUROO mm	MATERIALE	TEMPERATURA MASSIMA °C	DIAMETRO CONSIGLIATO PERNO CERNIERA mm
50	1,6-3,2	10-15	Poliestere	160	0,8
60/160	2,4-3,6	30	Poliestere	160	0,9
90/190	3,2-4,6	50	Poliestere	160	1,2
100	4,0-5,0	90	Poliestere	160	1,5
PE-60 + P-80	2,4-3,6	30	PEEK	240	0,9 + 1,2

Anker Special Pintle Wires sono disponibili su richiesta.

FLEXCO DISTRIBUTOR

ANKER®
GIUNZIONE A SPIRALE



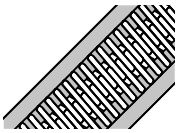

DESCRIZIONE

Il **sistema Anker® Spiral Lace Fastening System** è una giunzione non metallico e a basso profilo per nastri trasportatori.

Ideale per settori con metal detector, raggi X, oppure per il trattamento di alimenti e prodotti farmaceutici. Usa un perno di cerniera rimovibile che facilita la pulizia, la sanificazione e lo smontaggio rapido del nastro. Riduce i segni o i graffi sui prodotti delicati durante il trasporto.

SN PERNO DELLA CERNIERA INCLUSO

LUNGHEZZA m	NUMERO D'ORDINE PER SCATOLA	CODICE ARTICOLO	PESO kg	LARGHEZZA NASTRO	PERNO CERNIERA mm	DIMENSIONE SPIRALE mm	MONOFILO mm
			BIANCA - 1 TELA				
3,00	SE-50/3	17480	0,25	40	0,8	4,2×2,0	0,55
10,00	SE-50/10	16677	0,65	40	0,8	4,2×2,0	0,55
30,00	SE-50/30	17481	2,00	40	0,8	4,2×2,0	0,55
3,00	SE-60/3	17482	0,42	60	1,0	5,1×3,0	0,70
10,00	SE-60/10	17483	0,88	60	1,0	5,1×3,0	0,70
30,00	SE-60/30	17484	3,66	60	1,0	5,1×3,0	0,70
3,00	SE-90/3	17487	0,42	60	1,2	6,5×3,6	0,77
10,00	SE-90/10	17488	1,06	60	1,2	6,5×3,6	0,77
30,00	SE-90/30	17489	3,08	60	1,2	6,5×3,6	0,77
3,00	SE-160/3	17485	0,45	100	1,0	5,1×3,0	0,70
10,00	SE-160/10	16676	0,45	100	1,0	5,1×3,0	0,70
30,00	SE-160/30	17486	0,45	100	1,0	5,1×3,0	0,70
3,00	SE-190/3	17490	0,25	100	1,2	6,5×3,6	0,90
10,00	SE-190/10	17546	1,54	100	1,2	6,5×3,6	0,90
			BIANCA - 2 TELE				
3,00	S-60/3	17501	0,25	50	1,0	5,1×3,0	0,70
10,00	S-60/10	17502	0,88	50	1,0	5,1×3,0	0,70
30,00	S-60/30	17503	2,64	50	1,0	5,1×3,0	0,70
3,00	S-90/3	17504	0,40	50	1,2	6,5×3,6	0,90
10,00	S-90/10	17505	1,16	50	1,2	6,5×3,6	0,90
30,00	S-90/30	17506	3,58	50	1,2	6,5×3,6	0,90
10,00	S-100/10	16665	1,16	50	1,5	7,2×4,2	1,05
30,00	S-100/30	03924	3,82	50	1,5	7,2×4,2	1,05
			NERA - 1 TELA				
3,00	SEB-50/3	17491	0,30	40	0,8	4,2×2,0	0,55
10,00	SEB-50/10	17492	0,80	40	0,8	4,2×2,0	0,55
30,00	SEB-50/30	17493	2,00	40	0,8	4,2×2,0	0,55
3,00	SEB-60/3	17494	0,40	60	1,0	5,1×3,0	0,70
10,00	SEB-60/10	16679	1,00	60	1,0	5,1×3,0	0,70
30,00	SEB-60/30	17495	3,80	60	1,0	5,1×3,0	0,70
3,00	SEB-90/3	17496	0,42	60	1,2	6,5×3,6	0,77
10,00	SEB-90/10	00897	1,00	60	1,2	6,5×3,6	0,77
30,00	SEB-90/30	17497	3,82	60	1,2	6,5×3,6	0,77
			NERA - 2 TELE				
10,00	SB-60/10	17336	0,88	50	1,0	5,1×3,0	0,70
3,00	SB-90/3	17509	0,25	50	1,2	6,5×3,6	0,90
10,00	SB-90/10	17507	1,26	50	1,2	6,5×3,6	0,90
30,00	SB-90/30	17508	4,60	50	1,2	6,5×3,6	0,90
			BLU - 1 TELA				
3,00	SE-BLUE-50/3	17498	0,25	40	0,8	4,2×2,0	0,55
10,00	SE-BLUE-50/10	16670	0,80	40	0,8	4,2×2,0	0,55
30,00	SE-BLUE-50/30	16671	2,00	40	0,8	4,2×2,0	0,55
3,00	SE-BLUE-60/3	17499	0,40	60	1,0	5,1×3,0	0,70
10,00	SE-BLUE-60/10	16672	1,00	60	1,0	5,1×3,0	0,70
30,00	SE-BLUE-60/30	16673	3,80	60	1,0	5,1×3,0	0,70
3,00	SE-BLUE-90/3	17500	0,42	60	1,2	6,5×3,6	0,77
10,00	SE-BLUE-90/10	16674	1,00	60	1,2	6,5×3,6	0,77
30,00	SE-BLUE-90/30	16675	3,82	60	1,2	6,5×3,6	0,77

SN PEEK PERNO DELLA CERNIERA INCLUSO

LUNGHEZZA m	NUMERO D'ORDINE PER SCATOLA	CODICE ARTICOLO	PESO kg	LARGHEZZA NASTRO	PERNO CERNIERA mm	DIMENSIONE SPIRALE mm	MONOFILO mm
			MARRONE - 1 TELA				
3,00	PE-60/3	04467	0,42	35	1,0	5,1×3,5	0,70
			MARRONE - 2 TELE				
3,00	P-80/3	19470	0,50	35	1,2	6,5×3,6	0,90
10,00	P-80/10	00899	0,90	35	1,2	6,5×3,6	0,90
30,00	P-80/30	00900	3,00	35	1,2	6,5×3,6	0,90

Per descrizione e caratteristiche dei ganci vedere tabella ABBREVIAZIONI a pag. 22.

FLEXCO DISTRIBUTOR

ANKER®
SPIRALI E GIUNZIONE A SPIRALE IN KEVLAR®



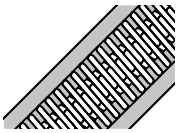

DESCRIZIONE

Il **sistema Anker® Spiral Lace Fastening System** è una giunzione non metallico e a basso profilo per nastri trasportatori.

Ideale per settori con metal detector, raggi X, oppure per il trattamento di alimenti e prodotti farmaceutici. Usa un perno di cerniera rimovibile che facilita la pulizia, la sanificazione e lo smontaggio rapido del nastro. Riduce i segni o i graffi sui prodotti delicati durante il trasporto.

TREVIRA 930 C/F SPIRALE - POLIESTERE

NUMERO D'ORDINE PER SCATOLA	CODICE ARTICOLO	PESO SCATOLA kg	MONOFILO mm	DIMENSIONE mm	
		BIANCA			
PS 1005 W	16624	0,003	0,60	5,4×2,6	
PS 1010 W	16626	0,005	0,70	6,0×3,2	
PS 1015 W	16628	0,007	0,90	6,5×3,6	
PS 1020 W	16630	0,009	0,90	7,5×4,0	
PS 1025 W	16632	0,011	1,05	8,0×4,2	
		ROSSA			
PS 1010 R	16625	0,005	0,70	6,0×3,2	
PS 1015 R	16627	0,007	0,90	6,5×3,6	
PS 1020 R	16629	0,009	0,90	7,5×4,0	
PS 1025 R	16631	0,011	1,05	8,0×4,2	

TREVIRA 900 K SPIRALE - PEEK

NUMERO D'ORDINE PER SCATOLA	CODICE ARTICOLO	PESO SCATOLA kg	MONOFILO mm	DIMENSIONE mm	
PK 1005	17619	0,006	0,60	5,2×2,6	
PK 1010	16602	0,007	0,70	5,9×3,2	
PK 1015	04434	0,007	0,90	6,5×3,7	
PK 1020	16604	0,010	0,90	7,5×4,0	
PK 1030	16605	0,012	1,05	8,4×4,5	
PK 1035	04435	0,013	1,05	9,5×5,1	
PK 1040	16608	0,012	1,05	9,8×5,5	

SN GIUNZIONE A SPIRALE - KEVLAR

LUNGHEZZA m	NUMERO D'ORDINE PER SCATOLA	CODICE ARTICOLO	PESO SCATOLA kg	COLORE	
3,00	SEK-60/3	16687	0,42	Bianca	
10,00	SEK-60/10	16686	0,88	Bianca	
30,00	SEK-60/30	16688	2,96	Bianca	
3,00	SEK-90/3	16690	0,42	Bianca	
10,00	SEK-90/10	16689	1,06	Bianca	
30,00	SEK-90/30	16691	3,08	Bianca	

Per descrizione e caratteristiche dei ganci vedere tabella ABBREVIAZIONI a pag. 22.

FLEXCO DISTRIBUTOR

ANKER®
GANCI PREMONTATI PER L'INDUSTRIA DELLA LAVANDERIA



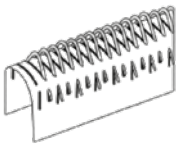

DESCRIZIONE

I ganci metallici Anker® vengono forniti già inseriti nel supporto in tessuto Laundry Patch Fastener, così l'installazione avviene in un unico passaggio. Sono disponibili sia in acciaio inox 316L sia in acciaio zincato.

I ganci Anker® Carded Hooks di Flexco sono giunzioni meccaniche specifiche per nastri trasportatori e sistemi di alimentazione per carichi da leggeri a medi.

Nel settore della lavanderia industriale, queste giunzioni sono progettate appositamente per macchine come piegatrici, introduttori e mangani. Servono a unire in modo pulito nastri per lavanderia in cotone e nastri in PVC e in poliuretano.

SERIE 25 ZINCATO - PRETAGLIATO ALLA LARGHEZZA DEL NASTRO, CON PERNO

LARGHEZZA NASTRO ADESIVO mm	NUMERO D'ORDINE PER SCATOLA	CODICE ARTICOLO	PESO SCATOLA kg	GANCI PER CARD	GIUNZIONI PER SCATOLA
15	25SP-G-015W	00650	0,14	5+6	100
20	25SP-G-020W	00651	0,16	8+9	100
25	25SP-G-025W	19804	0,22	12+13	100
32	25SP-G-035W	16999	0,30	15+16	100
40	25SP-G-040W	17007	0,36	19+20	100
45	25SP-G-045W	17014	0,36	22+23	100
48	25SP-G-048W	17016	0,40	24+25	100
50	25SP-G-050W	19808	0,42	26+27	100
57	25SP-G-057W	17045	0,46	30+31	100
63	25SP-G-063W	19809	0,48	33+34	100
75	25SP-G-075W	19810	0,58	39+40	100
90	25SP-G-090W	19811	0,36	46+47	50
100	25SP-G-100W	19812	0,40	54+55	50
115	25SP-G-115W	17082	0,44	61+62	50
120	25SP-G-120W	17087	0,48	64+65	50
48	25LLSP-G-048W	16975	0,30	24+25	50
50	25LLSP-G-050W	16976	0,30	26+27	50
57	25LLSP-G-057W	16977	0,30	30+31	50
90	25LLSP-G-090W	16979	0,50	46+47	50
100	25LLSP-G-100W	16980	0,32	54+55	25
115	25LLSP-G-115W	16981	0,30	61+62	25

SERIE 25 ACCIAIO INOX AISI 316L - PRETAGLIATO, CON PERNO

LARGHEZZA NASTRO ADESIVO mm	NUMERO D'ORDINE PER SCATOLA	CODICE ARTICOLO	PESO SCATOLA kg	GANCI PER CARD	GIUNZIONI PER SCATOLA
25	25SP-SS-025W	17094	0,24	12+13	100
32	25SP-SS-035W	17095	0,20	15+16	100
40	25SP-SS-040W	17097	0,36	19+20	100
45	25SP-SS-045W	17102	0,38	22+23	100
48	25SP-SS-048W	17103	0,40	24+25	100
50	25SP-SS-050W	19838	0,42	26+27	100
57	25SP-SS-057W	17111	0,46	30+31	100
75	25SP-SS-075W	19842	0,58	39+40	100
90	25SP-SS-090W	17117	0,36	46+47	50
95	25SP-SS-095W	17120	0,40	46+47	50
100	25SP-SS-100W	19844	0,40	54+55	50
115	25SP-SS-115W	18143	0,44	61+62	50
48	25-SS-048W	16945	0,38	24+25	100
50	25-SS-050W	16946	0,40	26+27	100
35	25LLSP-SS-035W	16984	0,22	15+16	50
48	25LLSP-SS-048W	16985	0,30	24+25	50
50	25LLSP-SS-050W	00529	0,27	26+27	50
57	25LLSP-SS-057W	16986	0,29	30+31	50
63	25LLSP-SS-063W	16987	0,29	33+34	50
75	25LLSP-SS-075W	16988	0,42	39+40	50
90	25LLSP-SS-090W	16989	0,50	46+47	50
100	25LLSP-SS-100W	16990	0,30	54+55	25
115	25LLSP-SS-115W	16993	0,30	61+62	25
35	25LL-SS-035W	16960	0,22	15+16	50
48	25LL-SS-048W	16961	0,30	24+25	50
50	25LL-SS-050W	16962	0,32	26+27	50
57	25LL-SS-057W	16963	0,34	30+31	50
63	25LL-SS-063W	16964	0,36	33+34	50
90	25LL-SS-090W	16965	0,50	46+47	50
100	25LL-SS-100W	16966	0,32	54+55	25
115	25LL-SS-115W	16967	0,38	61+62	25

Per descrizione e caratteristiche dei ganci vedere tabella ABBREVIAZIONI a pag. 22.

FLEXCO DISTRIBUTOR

ANKER®
GANCI PREMONTATI PER L'INDUSTRIA DELLA LAVANDERIA



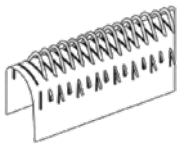

DESCRIZIONE

I ganci metallici Anker® vengono forniti già inseriti nel supporto in tessuto Laundry Patch Fastener, così l'installazione avviene in un unico passaggio. Sono disponibili sia in acciaio inox 316L sia in acciaio zincato.

I ganci Anker® Carded Hooks di Flexco sono giunzioni meccaniche specifiche per nastri trasportatori e sistemi di alimentazione per carichi da leggeri a medi.

Nel settore della lavanderia industriale, queste giunzioni sono progettate appositamente per macchine come piegatrici, introduttori e mangani. Servono a unire in modo pulito nastri per lavanderia in cotone e nastri in PVC e in poliuretano.

SERIE 25 ZINCATO CON PATCH - PRETAGLIATO, CON PERNO

LARGHEZZA NASTRO ADESIVO mm	NUMERO D'ORDINE PER SCATOLA	CODICE ARTICOLO	PESO SCATOLA kg	GANCI PER CARD	GIUNZIONI PER SCATOLA
35	25SP-G-035W-P	17000	0,30	15+16	100
40	25SP-G-040W-P	17008	0,36	19+20	100
48	25SP-G-048W-P	00585	0,40	24+25	100
50	25SP-G-050W-P	17038	0,42	26+27	100
57	25SP-G-057W-P	17046	0,46	30+31	100
63	25SP-G-063W-P	17055	0,48	33+34	100
75	25SP-G-075W-P	17062	0,58	39+40	100
90	25SP-G-090W-P	17070	0,36	46+47	50
95	25SP-G-095W-P	17077	0,38	48+49	50
100	25SP-G-100W-P	17078	0,40	54+55	50
115	25SP-G-115W-P	17083	0,44	61+62	50

SERIE 25 ACCIAIO INOX AISI 316L CON PATCH - PRETAGLIATO, CON PERNO

LARGHEZZA NASTRO ADESIVO mm	NUMERO D'ORDINE PER SCATOLA	CODICE ARTICOLO	PESO SCATOLA kg	GANCI PER CARD	GIUNZIONI PER SCATOLA
35	25SP-SS-035W-P	17096	0,30	15+16	100
40	25SP-SS-040W-P	17098	0,36	19+20	100
48	25SP-SS-048W-P	00631	0,40	24+25	100
50	25SP-SS-050W-P	17109	0,42	26+27	100
57	25SP-SS-057W-P	17112	0,46	30+31	100
63	25SP-SS-063W-P	17114	0,48	33+34	100
75	25SP-SS-075W-P	17115	0,58	39+40	100
90	25SP-SS-090W-P	17118	0,36	46+47	50
95	25SP-SS-095W-P	17212	0,38	48+49	50
100	25SP-SS-100W-P	17121	0,40	54+55	50
115	25SP-SS-115W-P	17122	0,44	61+62	50

PERNO A CERNIERA CORRUGATO IN PERLON - PRETAGLIATO

LARGHEZZA TOPPA mm	PERNI PER CONFEZIONE	NUMERO D'ORDINE PER SCATOLA	CODICE ARTICOLO	PESO BUSTA kg	SPESSORE DEL PERNO CONSIGLIATO mm	LUNGHEZZA mm
1,40	100	KS 1010/100	16498	0,05	1,5-1,8	10
1,40	100	KS 1015/100	16499	0,05	1,5-1,8	15
1,40	100	KS 1020/100	16500	0,05	1,5-1,8	20
1,40	100	KS 1025/100	16501	0,05	1,5-1,8	25
1,40	100	KS 1035/100	17429	0,01	1,5-1,8	35
1,40	100	KS 1040/100	17430	0,01	1,5-1,8	40
1,40	100	KS 1048/100	17431	0,01	1,5-1,8	48
1,40	100	KS 1050/100	00794	0,01	1,5-1,8	50
1,40	100	KS 1057/100	17432	0,01	1,5-1,8	57
1,40	100	KS 1063/100	00795	0,02	1,5-1,8	63
1,40	100	KS 1075/100	00796	0,02	1,5-1,8	75
1,40	50	KS 1090/50	17433	0,01	1,5-1,8	90
1,40	50	KS 1095/50	16516	0,01	1,5-1,8	95
1,40	50	KS 1100/50	17434	0,01	1,5-1,8	100
1,40	50	KS 1115/50	17435	0,01	1,5-1,8	115
1,40	25	KS 1150/25	00797	0,006	1,5-1,8	150
1,40	30M	KS 1,40	00687	0,06	1,5-1,8	30M

Per descrizione e caratteristiche dei ganci vedere tabella ABBREVIAZIONI a pag. 22.

FLEXCO DISTRIBUTOR

ANKER®
GANCI PREMONTATI PER **L'INDUSTRIA DELLA LAVANDERIA**



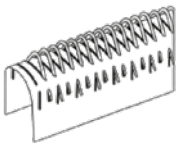

DESCRIZIONE

I ganci metallici Anker® vengono forniti già inseriti nel supporto in tessuto Laundry Patch Fastener, così l'installazione avviene in un unico passaggio. Sono disponibili sia in acciaio inox 316L sia in acciaio zincato.

I ganci Anker® Carded Hooks di Flexco sono giunzioni meccaniche specifiche per nastri trasportatori e sistemi di alimentazione per carichi da leggeri a medi.

Nel settore della lavanderia industriale, queste giunzioni sono progettate appositamente per macchine come piegatrici, introduttori e mangani. Servono a unire in modo pulito nastri per lavanderia in cotone e nastri in PVC e in poliuretano.

GANCI PER L'INDUSTRIA DELLA LAVANDERIA TAGLIATI IN BASE ALLA **LARGHEZZA DEL NASTRO** CON **PERNI A CERNIERA IN PERLON**

A34 ACCIAIO INOX AISI 316L

DIAM. MINIMO TAMBURO 30 mm - SEZIONE DEL FILO RETTANGOLARE 0,90 × 0,50 mm

LARGHEZZA NASTRO ADESIVO mm	NUMERO D'ORDINE PER SCATOLA	CODICE ARTICOLO	PESO SCATOLA kg	GANCI PER CARD	GIUNZIONI PER SCATOLA	
38	A34SLSP-SS-038W	00621	0,30	11+12	50	
48	A34SLSP-SS-048W	00623	0,34	15+16	50	
50	A34SLSP-SS-050W	00624	0,34	16+17	50	
57	A34SLSP-SS-057W	00625	0,32	19+20	50	
63	A34SLSP-SS-063W	00626	0,22	21+22	50	
75	A34SLSP-SS-075W	00627	0,24	25+26	50	
90	A34SLSP-SS-090W	00628	0,48	31+32	50	
100	A34SLSP-SS-100W	00629	0,58	35+36	50	
115	A34SLSP-SS-115W	00630	0,27	41+42	50	

A34 ACCIAIO INOX AISI 316L

DIAM. MINIMO TAMBURO 40 mm - SEZIONE DEL FILO RETTANGOLARE 0,90 × 0,50 mm

LARGHEZZA NASTRO ADESIVO mm	NUMERO D'ORDINE PER SCATOLA	CODICE ARTICOLO	PESO SCATOLA kg	GANCI PER CARD	GIUNZIONI PER SCATOLA	
38	A34SP-SS-038W	00610	0,25	11+12	50	
48	A34SP-SS-048W	00612	0,30	15+16	50	
50	A34SP-SS-050W	00613	0,32	16+17	50	
57	A34SP-SS-057W	00614	0,38	19+20	50	
63	A34SP-SS-063W	00615	0,40	21+22	50	
75	A34SP-SS-075W	00616	0,50	25+26	50	
90	A34SP-SS-090W	00617	0,66	31+32	50	
100	A34SP-SS-100W	00618	0,68	35+36	50	
115	A34SP-SS-115W	00619	0,72	41+42	50	

A30 ACCIAIO INOX AISI 316L

LARGHEZZA NASTRO ADESIVO mm	NUMERO D'ORDINE PER SCATOLA	CODICE ARTICOLO	PESO SCATOLA kg	GANCI PER CARD	GIUNZIONI PER SCATOLA	
50	A30SP-SS-050W	16043	0,25	16+17	50	

Per descrizione e caratteristiche dei ganci vedere tabella ABBREVIAZIONI a pag. 22.

PATCH FASTENER

COME FUNZIONANO LE **GIUNZIONI ANKER® PATCH FASTENER**

I Patch Fastener ANKER® sono realizzati con filo doppiamente appiattito, che aumenta la capacità di tenuta e la stabilità trasversale dei singoli ganci, garantendo un'area di giunzione piatta e uniforme. Le punte dei ganci sono tagliate orizzontalmente, così da poter essere piegate con precisione verso il bordo del nastro: un aspetto particolarmente importante per i nastri sottili impiegati nelle linee di alimentazione e nelle piegatrici per lavanderia, oltre che nel settore dei nastri filtranti. Disponibili in acciaio zincato oppure in acciaio inox 316L per le applicazioni nel settore lavanderia; per l'industria dei nastri filtranti sono disponibili in acciaio inox 316L. I ganci sono integrati nel materiale della toppa. In particolare per il settore lavanderia, i ganci sono pretagliati in base alla larghezza del nastro, con estremità di attacco e di uscita.

APPLICAZIONI	METODO DI INSTALLAZIONE	COSA SERVE PER L'INSTALLAZIONE
Lavanderie industriali	I ganci ANKER® Patch Fastener possono essere installati con la graffatrice per manutenzione in loco AHP 120-WNP o con la graffatrice di produzione ARK 150-WNP.	• Ganci Patch Fastener • Perno di cerniera KS corrugato Perlon • Utensile di installazione
Nastri filtranti	I ganci ANKER® Patch Fastener possono essere installati con la graffatrice di produzione AMK 400-NP.	• Ganci Patch Fastener • Perno di cerniera in base all'ambiente di filtrazione • Utensile di installazione

COME SELEZIONARE IL GANCIO ANKER® CORRETTO

1. Misurare lo spessore del nastro.
2. Misurare il diametro del tamburo più piccolo dell'impianto su cui il nastro si avvolge per più di 90°.
3. Scegliere la larghezza della giunzione adatta alle proprie specifiche.

SELEZIONE DEL PERNO A CERNIERA

Per entrambi i settori serviti dalle giunzioni ANKER® Patch Fastener sono disponibili toppe in materiali diversi, con caratteristiche diverse:

- Toppa in poliestere
- Toppa in poliestere-cotone
- Toppa in polipropilene

METALLI

Acciaio zincato	Per applicazioni di base si consiglia l'acciaio zincato.
Acciaio inox	L'acciaio inox tipo 316 offre una resistenza superiore rispetto all'acciaio zincato contro abrasione, acidi, agenti chimici, ruggine e attrazione magnetica.

SPECIFICHE DEL **MATERIALE DELLA TOPPA**

	TPU 1	TPU 2	P	PP
Temperatura di pressatura (°C)	~90	~148	~180	115-135
Tessuto di supporto	Tessuto a 1 strato	Tessuto a 2 strati	Tessuto a 2 strati	Tessuto a 2 strati
Materiale del tessuto - strato 1	Poliestere 100%	Poliestere 100%	Poliestere/Cotone 65%/35%	Polipropilene 100%
Materiale del tessuto - strato 2		Poliestere 100%	Poliestere 100%	
Tipo di adesivo	TPU	TPU	TPU	Poliolefina
Specifiche adesivo	hot melt a bassa temperatura	adesivo hot melt a bassa temperatura	adesivo hot melt	adesivo hot melt a bassa temperatura
Larghezza - materiale del tessuto (mm)	25	35	25	35
Settori tipici	Lavanderia	Mezzi filtranti	Lavanderia	Mezzi filtranti
Materiale del nastro		nastri in PP, PA, PES	nastri in cotone	nastri in PP, PA, PES
Certificazione				Industria alimentare: Reg. (CE) n. 1935/2004

FLEXCO DISTRIBUTOR

ANKER®
GRAFFE DI RIPARAZIONE
PER NASTRI FILTRANTI



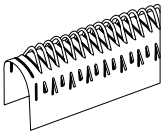

DESCRIZIONE

GIUNZIONI

Il sistema Anker® Patch Fastener (noto anche come Laundry Patch Fastening System) è una soluzione avanzata per la giunzione meccanica di nastri trasportatori leggeri.

Idoneo per i nastri delle lavanderie industriali, questo sistema viene ampiamente utilizzato anche su nastri filtranti, nastri in PVC, poliuretano (PU) e cotone.

30 TEXTILE PATCH - SENZA PERNO

LUNGHEZZA	MISURA GANCIO	NUMERO D'ORDINE PER SCATOLA	CODICE ARTICOLO	PESO SCATOLA kg	CARD PER SCATOLA	SPESSORE NASTRO mm	DIAMETRO MINIMO TAMBUR mm	
300 mm	30LLSP	30LLSP-SS-300-TPU2	17139	0,56	24	1,5-2,0	75	
	30LLSP	30LLSP-SS-300-P-PP*	17207	0,56	24	1,5-2,0	75	

40 TEXTILE PATCH - SENZA PERNO

LUNGHEZZA	MISURA GANCIO	NUMERO D'ORDINE PER SCATOLA	CODICE ARTICOLO	PESO SCATOLA kg	CARD PER SCATOLA	SPESSORE NASTRO mm	DIAMETRO MINIMO TAMBUR mm	
300 mm	40LLSP	40LLSP-SS-300-TPU2	17196	0,68	24	2,0-3,0	75	
	40LLSP	40LLSP-SS-300-P-PP*	17261	0,68	24	2,0-3,0	75	

Per descrizione e caratteristiche dei ganci vedere tabella ABBREVIAZIONI a pag. 22.

FLEXCO DISTRIBUTOR

ANKER®
CAVETTI IN BOBINA

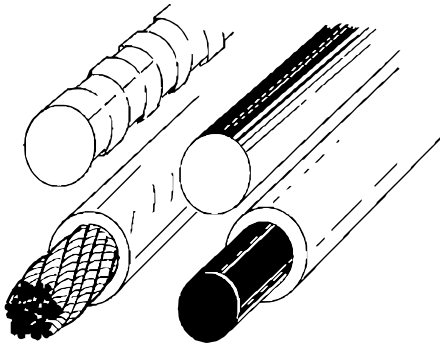

SPECIFICHE DEI **CAVETTI**

COMPOSIZIONE	ABBREVIAZ.	RESISTENZA ALL'USURA DEL PERNO	RESISTENZA ALL'USURA DEL GANCIO	RIGIDITÀ	MAGNETICO	MISURE DISPONIBILI mm
Nylosteel	NST	Buona	Buona	Buona	Sì	1,2 - 1,35 - 1,5 - 1,8 - 2,0 - 2,5 - 3,0 - 3,5 - 4,0 - 4,5"
Nylostainless (ISO 1.4404/316L SS)	HNSS	Eccellente	Eccellente	Buona	No	1,2 - 1,35 - 1,5 - 1,8 - 2,0 - 2,5 - 3,0
Nylostainless Cable (ISO 1.4404/316L SS)	HNCS	Eccellente	Eccellente	Sufficiente	No	1,5 - 1,8 - 2,0 - 2,5 - 3,0
Corrugated Steel (ISO 1.4404/316L)	CSP	Eccellente	Eccellente	Buona	No	1,00 - 1,20 - 1,40 - 1,80 - 2,00 - 2,50
Stainless Steel (ISO 1.4404/316L SS)	SS	Eccellente	Eccellente	Buona	No	1,0 - 1,2 - 1,4 - 1,5 - 1,8 - 2,0 - 2,5
Perlon (PA 6)	NK	Buona	Eccellente	Da sufficiente a buona	No	1,5 - 1,8 - 2,0 - 2,5 - 3,0 - 3,5 - 4,0
Corrugated Perlon (PA 6)	KS	Buona	Eccellente	Da sufficiente a buona	No	1,4
Hastelloy	H	Buona	Eccellente	Buona	No	1,2 - 1,4 - 1,6
PEEK	PK	Buona	Eccellente	No	No	1,0 - 1,2 - 1,4
Poliestere	POLY	Buona	Eccellente	No	No	FDA: 0,8 - 0,9 - 1,0 - 1,2 - 1,5 FDA-BLACK: 0,8 - 0,9 - 1,0 - 1,2 FDA-BLUE: 0,9"

NST NYLOSTEEL

DIAM. PERNO	N. ORDINE	CODICE ARTICOLO	DIAMETRO DEL PERNO CONSIGLIATO mm	LUNGH. m	PESO kg
1,20	NST 1,20	16565	1,5-1,8	30	0,17
1,35	NST 1,35	16566	1,5-1,8	30	0,18
1,50	NST 1,50	16567	1,8-2,0	30	0,29
1,80	NST 1,80	16568	2,0-2,5	30	0,32
2,00	NST 2,00	16569	2,5-3,0	30	0,36
2,50	NST 2,50	16571	3,0-3,5	30	0,57
3,00	NST 3,00	16572	3,5-4,0	30	0,90
3,50	NST 3,50	16573	4,0-5,0	30	1,00
4,00	NST 4,00	16574	5,0-6,0	30	1,10
4,50	NST 4,50	16575	6,0-7,0	30	1,20

HNSS NYLOSTAINLESS

N. ORDINE	CODICE ARTICOLO	DIAMETRO DEL PERNO CONSIGLIATO mm	LUNGH. m	PESO kg
HNSS 1,20	16450	1,5-1,8	30	0,17
HNSS 1,35	16451	1,5-1,8	30	0,18
HNSS 1,50	16452	1,8-2,0	30	0,29
HNSS 1,80	16453	2,0-2,5	30	0,32
HNSS 2,00	16454	2,5-3,0	30	0,36
HNSS 2,50	00990	3,0-3,5	30	0,57
HNSS 3,00	16457	3,5-4,0	30	0,90

HNCS NYLOSTAINLESS CABLE

N. ORDINE	CODICE ARTICOLO	DIAMETRO DEL PERNO CONSIGLIATO mm	LUNGH. m	PESO kg
HNCS 1,50	16441	1,8-2,0	30	0,22
HNCS 1,80	16442	2,0-2,5	30	0,32
HNCS 2,00	16447	2,5-3,0	30	0,26
HNCS 2,50	16448	3,0-3,5	30	0,43
HNCS 3,00	16449	3,5-4,0	30	0,50

CSP STAINLESS STEEL CORRUGATED

DIAM. PERNO	N. ORDINE	CODICE ARTICOLO	DIAMETRO DEL PERNO CONSIGLIATO mm	LUNGH. m	PESO kg
1,00	CSP 1,00	00686	1,2-1,5	30	0,20
1,20	CSP 1,20	00719	1,2-1,5	30	0,28
1,40	CSP 1,40	17426	1,5-1,8	30	0,38
1,50					
1,80	CSP 1,80	16179	1,8-2,0	30	0,60
2,00	CSP 2,00	16180	2,0-2,5	30	0,73
2,50	CSP 2,50	16181	2,5-3,0	30	1,15
3,00					
3,50					
4,00					

SS STAINLESS STEEL

N. ORDINE	CODICE ARTICOLO	DIAMETRO DEL PERNO CONSIGLIATO mm	LUNGH. m	PESO kg
SS 1,00	00690	1,2-1,5	30	0,20
SS 1,20	00691	1,2-1,5	30	0,28
SS 1,40	00692	1,5-1,8	30	0,38
SS 1,50	00693	1,8-2,0	30	0,41
SS 1,80	16723	2,0-2,5	30	0,60
SS 2,00	16725	2,5-3,0	30	0,73
SS 2,50	16728	3,0-3,5	30	1,15

NK PERLON

N. ORDINE	CODICE ARTICOLO	DIAMETRO DEL PERNO CONSIGLIATO mm	LUNGH. m	PESO kg
NK 1,50	00671	1,8-2,0	30	0,06
NK 1,80	00678	2,0-2,5	30	0,09
NK 2,00	00672	2,5-3,0	30	0,11
NK 2,50	00674	3,0-3,5	30	0,17
NK 3,00	00675	3,5-4,0	30	0,25
NK 3,50	00676	4,0-5,0	30	0,32
NK 4,00	00677	5,0-6,0	30	0,43

FLEXCO DISTRIBUTOR

ANKER®
CAVETTI IN BOBINA

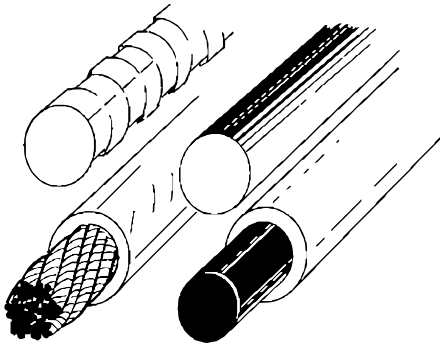

DIAM. PERNO	H HASTELLOY C4					PK PEEK					POLY POLIESTERE				
	N. ORDINE	CODICE ARTICOLO	DIAMETRO DEL PERNO CONSIGLIATO mm	LUNGH. m	PESO kg	N. ORDINE	CODICE ARTICOLO	DIAMETRO DEL PERNO CONSIGLIATO mm	LUNGH. m	PESO kg	N. ORDINE	CODICE ARTICOLO	DIAMETRO DEL PERNO CONSIGLIATO mm	LUNGH. m	PESO kg
0,80											POLY 0,80 FDA	17439	1,2-1,5	30	0,03
0,90											POLY 0,90 FDA	17440	1,2-1,5	30	0,03
1,00						PK 1,00	17436	1,2-1,5	30	0,03	POLY 1,00 FDA	00681	1,2-1,5	30	0,04
1,20	H 1,20	16435	1,2-1,5	30	0,28	PK 1,20	16600	1,2-1,5	30	0,04	POLY 1,20 FDA	17443	1,2-1,5	30	0,05
1,40	H 1,40	16436	1,5-1,8	30	0,38	PK 1,40	17437	1,5-1,8	30	0,06					
1,50											POLY 1,50 FDA	16610	1,8-2,0	30	0,06
1,60	H 1,60	16437	1,8-2,0	30	0,52										
0,80											POLY 0,80 FDA BLACK	04719	1,2-1,5	30	0,03
0,90											POLY 0,90 FDA BLACK	16609	1,2-1,5	30	0,03
1,00											POLY 1,00 FDA BLACK	17441	1,2-1,5	30	0,04
1,20											POLY 1,20 FDA BLACK	17442	1,2-1,5	30	0,05
0,90											POLY 0,90 FDA BLUE	00682	1,2-1,5	30	0,04

DIAM. PERNO	KS PERLON				
	NUMERO ORDINE	CODICE ARTICOLO	DIAMETRO DEL PERNO CONSIGLIATO mm	LUNGH. m	PESO kg
1,40	KS 1010/100	16498	1,5-1,8	10	0,01
1,40	KS 1015/100	16499	1,5-1,8	15	0,01
1,40	KS 1020/100	16500	1,5-1,8	20	0,01
1,40	KS 1025/100	16501	1,5-1,8	25	0,01
1,40	KS 1035/50	16504	1,5-1,8	35	0,01
1,40	KS 1040/100	17430	1,5-1,8	40	0,01
1,40	KS 1048/50	16508	1,5-1,8	48	0,01
1,40	KS 1050/50	16509	1,5-1,8	50	0,01
1,40	KS 1057/100	17432	1,5-1,8	57	0,01
1,40	KS 1063/100	00795	1,5-1,8	63	0,01
1,40	KS 1075/100	00796	1,5-1,8	75	0,01
1,40	KS 1090/50	17433	1,5-1,8	90	0,01
1,40	KS 1095/50	16516	1,5-1,8	95	0,01
1,40	KS 1100/50	17434	1,5-1,8	100	0,01
1,40	KS 1115/50	17435	1,5-1,8	115	0,01
1,40	KS 1150/25	00797	1,5-1,8	150	0,01

DIAM. PERNO	KS PERLON				
	NUMERO ORDINE	CODICE ARTICOLO	DIAMETRO DEL PERNO CONSIGLIATO mm	LUNGH. m	PESO kg
1,40	KS 1,40 (30 m)	00687	1,5-1,8	30	0,06

FLEXCO DISTRIBUTOR

ANKER®
ATTREZZI
PER INSTALLAZIONE

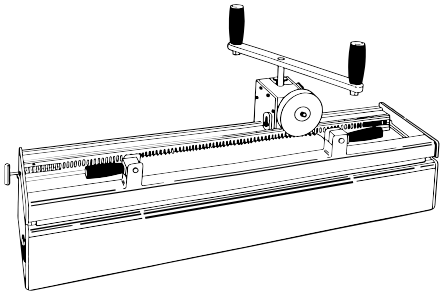

ATTREZZATURA A RULLO MANUALE

LARGHEZZA NASTRO mm	NUMERO D'ORDINE	CODICE ARTICOLO	PESO kg	
600	RL-601	00591	17,2	
900	RL-901	00592	21,3	
1200	RL-1201	00593	24,9	
1500	RL-1501	00594	28,6	
1800	RL-1801	00595	32,2	

NOTE:
Include spazzola cardatrice e un paio di forbici.
Pettini (vari modelli) venduti separatamente.

PETTINI PER GIUNZIONE ANKER® Attrezzatura a rullo manuale RL-601 e RL-1801.

DIMENSIONE GANCIO	LARGHEZZA NASTRO mm	NUMERO D'ORDINE	CODICE ARTICOLO	PESO kg	
#30-35, A30-A36	600	FS-601-30	04064	0,60	
	900	FS-901-30	04065	0,70	
	1200	FS-1201-30	04066	1,00	
	1500	FS-1501-30	04067	1,20	
	1800	FS-1801-30	04972	1,40	
#40, A40	600	FS-601-40	04015	0,60	
	900	FS-901-40	04016	0,70	
	1200	FS-1201-40	04017	1,00	
	1500	FS-1501-40	04018	1,20	
	1800	FS-1801-40	04085	1,40	
#2-3, A2-A3	600	FS-601-54T	04025	0,60	
	900	FS-901-54T	04026	0,70	
	1200	FS-1201-54T	04027	1,00	
	1500	FS-1501-54T	04028	1,20	
	1800	FS-1801-54T	04086	1,40	
#4-7, A4-A7	600	FS-601-54W	04030	0,60	
	900	FS-901-54W	04031	0,70	
	1200	FS-1201-54W	04032	1,00	
	1500	FS-1501-54W	04033	1,20	
	1800	FS-1801-54W	04087	1,40	

NOTA: include un perno per giuntatrice.

PETTINI PER GIUNZIONE ANKER® SERIE G™ Attrezzatura a rullo manuale RL-601 e RL-1801.

DIMENSIONE GANCIO	LARGHEZZA NASTRO mm	NUMERO D'ORDINE	CODICE ARTICOLO	PESO kg	
G001(A); G002; G003; G005(A); G006(A)	600	FS-601-G-2	04359	0,60	
	900	FS-901-G-2	04360	0,70	
	1200	FS-1201-G-2	04361	1,00	
	1500	FS-1501-G-2	04362	1,20	
	1800	FS-1801-G-2	04453	1,40	
G008	600	FS-601-G-XL	04456	0,60	
	900	FS-901-G-XL	04457	0,70	
	1200	FS-1201-G-XL	04458	1,00	
	1500	FS-1501-G-XL	04459	1,20	
	1800	FS-1801-G-XL	04460	1,40	

NOTA: include un perno per giuntatrice.

PETTINI PER GIUNZIONE ALLIGATOR Attrezzatura a rullo manuale.

DIMENSIONE GANCIO	LARGHEZZA NASTRO mm	NUMERO D'ORDINE	CODICE ARTICOLO	PESO kg	
1 & 7	600	FS-601-1&7	19701	0,5	
	900	FS-901-1&7	19702	0,7	
	1200	FS-1201-1&7	19703	0,9	
	1500	FS-1501-1&7	19704	1,1	

NOTA: include un perno per giuntatrice.

FLEXCO DISTRIBUTOR

ANKER®
ATTREZZI
PER INSTALLAZIONE

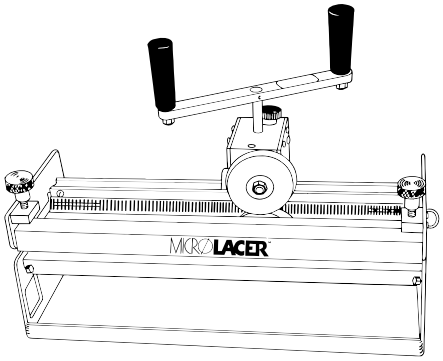

MICROLACER®

LARGHEZZA NASTRO mm	NUMERO D'ORDINE	CODICE ARTICOLO	PESO kg	
350	ML-351	00590	12,2	

Include spazzola cardatrice e un paio di forbici.
Strisce di rivestimento vendute separatamente

PETTINI PER GIUNZIONE ANKER®

DIMENSIONE GANCIO	NUMERO D'ORDINE	CODICE ARTICOLO	PESO kg	
30, 35, A30, A34, A35, A36	FS-351-30	04063	0,40	
40/A40	FS-351-40	04014	0,40	
2-3, A2-A3	FS-351-54T	04024	0,40	
4-7, A4-A7	FS-351-54W	04029	0,40	
G001-G006	FS-351-G-2	04358	0,40	
G008	FS-351-G-XL	04455	0,40	

NOTA: include un perno per giuntatrice.

PETTINI PER GIUNZIONE ALLIGATOR

DIMENSIONE GANCIO	NUMERO D'ORDINE	CODICE ARTICOLO	PESO kg	
1 & 7	FS-351-1&7	18248	0,4	

NOTA: include un perno per giuntatrice.

PERNI DI RICAMBIO PER ATTREZZATURE ANKER®

DIMENSIONE GANCIO	NUMERO D'ORDINE	CODICE ARTICOLO	DIAMETRO PERNO mm	
30, 35, A30, A34, A35, A36	LP-351-30/40/G-2	03996	0,10	
2-7, A2-A7, G008	LP-351-54/GXL	04001	0,20	

ANKER®
APPARECCHIO PER MORSA

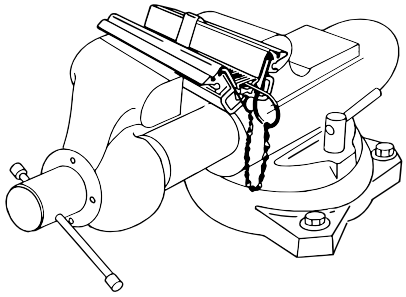

GIUNTATRICI A MORSA ANKER®

DIMENSIONE GANCIO	NUMERO D'ORDINE	CODICE ARTICOLO	PESO kg	LARGHEZZA mm	PASSO mm	
25/A25	VL25-150	00902	1,50	150	1,70	
25/A25	VL25-200	16835	1,90	200	1,70	
25/34/35	VL30-150	00903	1,50	150	2,54	
A25/A30/A35/A36	VL30-200	16836	1,90	200	2,54	
A25/A30/A35/A36	VL40-150	00904	1,50	150	3,175	
40/A40	VL40-200	18008	1,90	200	3,175	
2-7/A2-A7	VL54-150	00905	1,50	150	3,67	
2-7/A2-A7	VL54-200	00906	1,90	200	3,67	
2-7/A2-A7/AP	VL54-250	00907	2,40	250	3,67	
G 00 - G 006	VLG-150	16832	1,50	150	4,00	
G 00 - G 006	VLG-200	00908	1,90	200	4,00	
G 00 - G 006	VLG-250	16833	2,40	250	4,00	

UTENSILI NOVITOOL®
PER LA LAVORAZIONE DEI NASTRI

ATTREZZATURE PROFESSIONALI, IN OFFICINA E IN CANTIERE

Una giunzione di qualità dipende anche dagli strumenti con cui viene realizzata. La **linea Novitool®** riunisce presse, separatori di strati e punzonatrici progettati per nastri trasportatori termoplastici leggeri e medi, con l'obiettivo di aumentare la produttività in ogni fase della lavorazione.

Le presse **Aero®** e **Amigo™** semplificano la giunzione grazie al controllo digitale di tempo e temperatura. Il separatore **Ply 130™** assicura precisione e ripetibilità, mentre le punzonatrici **Pun M™** e **Pun M™** NDX sono portatili e utilizzabili direttamente sul posto.
Sono strumenti pensati per chi lavora i nastri ogni giorno e vuole risultati affidabili, con meno passaggi e in piena sicurezza.







NOVITOOL®
UTENSILI PER LA LAVORAZIONE DEI NASTRI



La linea Novitool® di attrezzature per la lavorazione dei nastri è pensata per aumentare la produttività sia in officina sia in cantiere. È progettata per nastri trasportatori termoplastici leggeri e medi: ogni pressa per giunzione, separatore di tele e punzonatrice integra innovazioni nate dalle esigenze del mercato.

PRODOTTO	CARATTERISTICHE	VANTAGGI
Aero® Pressa	• Programmazione di tempo, temperatura e pressione in un unico comando • Memorizzazione/richiamo ricette • Riscaldamento indipendente superiore e inferiore • Raffreddamento superiore e inferiore • Valigia da trasporto inclusa	• Tempi di giunzione di 8-12 minuti • Semplicità “tutto in uno” • Nessun controller esterno • Nessun serbatoio d’acqua esterno • Leggero e portatile
Amigo™ Pressa omogenea/monolitica	• Taglierina per nastro integrata • Elemento riscaldante senza contatto • Impostazione di preriscaldamento • Controllo digitale di temperatura e tempo • Sagome di giunzione intercambiabili • Monofase 115 V o 230 V	• Tempo di giunzione rapido: meno di 1 minuto • Produce una giunzione di alta qualità • Controllo preciso del passo • Caratteristiche di sicurezza: - Taglierina integrata - Zona di calore schermata durante la giunzione - Elemento riscaldante riposto quando non in uso
Ply 130™ Separatore di strati	• Una sola regolazione per la posizione di separazione • Una sola regolazione per la profondità di separazione • Righelli di posizione facili da leggere • Rulli e lama di taglio schermati • Costruzione robusta e rigida	• Facile determinazione della posizione di separazione • Eccellente ripetibilità di separazione • Separa film fino a 0,014” (0,35 mm) • Ideale per poliuretani sottili e leggeri • Funzionamento sicuro grazie ai componenti schermati
Pun M™ Punzonatrice mobile	• Non richiede alimentazione esterna • Bloccaggio del nastro con un solo movimento • Forza di punzonatura di 11.000 lb (50 kN) • Costruzione rigida a estremità aperta • Corsa regolabile per la profondità di punzonatura	• Portatile per uso in loco o in officina • Bloccaggio del nastro semplice con una mano • Punzonatura a dita e a dita sovrapposte • Nessuna limitazione sulla larghezza del nastro • Azione di punzonatura semplice, a leva singola
Pun M™ NDX Punzonatrice mobile	• Manovella singola per punzonatura e indicizzazione automatica • Lama singola resistente • Protezione lama che facilita il rilascio del nastro dalla lama	• Elimina errori di indicizzazione • Taglio preciso, lunga durata della lama, facile da sostituire • Protegge l’operatore dalla lama

FLEXCO DISTRIBUTOR

NOVITOOL®
UTENSILI PER LA LAVORAZIONE DEI NASTRI

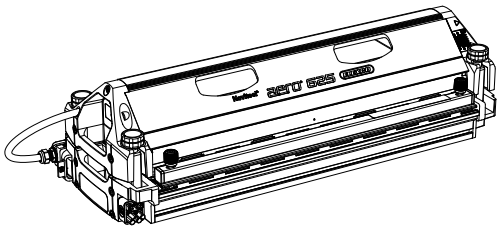

AERO® SPLICE PRESS (without cords)

LARGHEZZA NASTRO		NUMERO D'ORDINE	CODICE ARTICOLO	PESO senza custodia	
mm	in.			kg	
325	12	AERO-325 INTELLISPLICE-PRESS-E	112579	25,0	
325	12	AERO-325 INTELLISPLICE-PRESS	112580	25,0	
625	24	AERO-625 INTELLISPICE-PRESS	112581	61,4	
925	36	AERO-925 INTELLISPLICE-PRESS	112582	54,0	
1225	48	AERO-1225 INTELLISPLICE-PRESS	112583	67,0	
1525	60	AERO-1525 INTELLISPLICE-PRESS	112584	93,5	
1835	72	AERO-1835 INTELLISPLICE-PRESS	112585	108,0	
2135	84	AERO-2135 INTELLISPLICE-PRESS	112586	125,0	

NOTA: Cavi venduti separatamente.

AERO® ACCESSORI

NUMERO D'ORDINE	CODICE ARTICOLO	
AERO-SPLICE-TAPE-66X101	08468	
ROLLER-SLIDER-FIXTURE	09372	
AERO-SPLICE-TAPE-66×125	08491	
AERO-SPLICE-TAPE-66×150	08492	

NOTA: include un perno per giuntatrice.

AERO® PRESS SUPPORTO

DESCRIZIONE	NUMERO D'ORDINE	CODICE ARTICOLO	PESO	
			kg	
AERO WORKSHOP STAND	AERO-STD-CW-G3-625-1225	09458	315,5	
CABLE FOR STAND	AERO-G3-UMBILICAL-EXT-CBL-325	09459	4,0	
CABLE FOR STAND	AERO-G3-UMBILICAL-EXT-CABLE	09015	4,0	

NOTA: Per dimensioni 24", 36", 48"/625, 925, 1225 mm.

AERO® TIPOLOGIE CAVI PER PRESSE GENERAZIONE 3

ALIMENTAZIONE	PAESE	325	625	925	1225	1525	1835	2135	ATTACCO SPINA	NUMERO D'ORDINE	CODICE ARTICOLO	
1ph 230V, 16A	EUR	F	F	F	R	R	R	R		AERO-G3-CBL-230V1PH-ESHUKO-16	09009	
3ph 400V +N	EUR	F	F	F	F	F	F	F		AERO-G3-CBL-400V3PH+N-IEC60309	09012	
3ph 400V no N	EUR	N/A	N/A	N/A	N/A	F	F	F		AERO-G3-CBL-400V3PH-N-IEC60309	09013	

NOTA: F= funzionamento a piena potenza, R= funzionamento a potenza ridotta.

AERO® TIPOLOGIE CAVI PER PRESSE SOLO GENERAZIONE 2

ALIMENTAZIONE	ATTACCO SPINA	NUMERO D'ORDINE	CODICE ARTICOLO	
230V monofase EU, terra		AERO-2-CA1X230EU	08031	
400V trifase, terra, 0		AERO-2-CA3X400 (3/6/9)	08090	

TELI IN SILICONE

LUNGHEZZA			COMPATIBILE CON	TELI IN SILICONE					TAMPONI IN SILICONE				
				SPESSORE		NUMERO D'ORDINE	CODICE ARTICOLO		SPESSORE		NUMERO D'ORDINE	CODICE ARTICOLO	
mm	in.	m		mm	in.				mm	in.			
			Aero-300	0,5	0,020	AERO-S30.5-300	08103		3,0	0,12	AERO-SI3-300	08109	
325	12		Aero-325	0,5	0,020	AERO-S30.5-325	09585		3,0	0,12	AERO-SI3-325	09586	
625	24		Aero-625	0,5	0,020	AERO-S30.5-625	09358		3,0	0,12	AERO-SI3-625	09352	
925	36		Aero-925	0,5	0,020	AERO-S30.5-925	09359		3,0	0,12	AERO-SI3-925	09353	
1225	48		Aero-1225	0,5	0,020	AERO-S30.5-1225	09360		3,0	0,12	AERO-SI3-1225	09354	
1525	60		Aero-1525	0,5	0,020	AERO-S30.5-1525	09361		3,0	0,12	AERO-SI3-1525	09355	
1835	72		Aero-1835	0,5	0,020	AERO-S30.5-1835	09362		3,0	0,12	AERO-SI3-1835	09356	
2135	84		Aero-2135	0,5	0,020	AERO-S30.5-2135	09363		3,0	0,12	AERO-SI3-2135	09357	
		25	Aero-325	0,5	0,020	AERO-SI0.5-25M-SILICONE	08108						
		25	Aero-325-2135	0,5	0,020	AERO-SI0.5-230-25M-SILICONE	09373						

NOTA: F= funzionamento a piena potenza, R= funzionamento a potenza ridotta.

FLEXCO DISTRIBUTOR

NOVITOOL®
UTENSILI PER LA LAVORAZIONE DEI NASTRI



AERO® 325 SPLICE PRESS

DESCRIZIONE	NUMERO D'ORDINE	CODICE ARTICOLO	PESO con custodia kg	
Aero® 325 Splice Press with End Belt Clamps	AERO-325-END-BELT-CLAMP	09600	98,0	



AMIGO™ MONOLITHIC PRESS

AMIGO™ MACCHINA PER SALDARE MONOLITICO

	NUMERO D'ORDINE	CODICE ARTICOLO	ATTACCO SPINA	
PRESSA				
42" (1065mm)	AMIGO-1000-SPLICE PRESS	08545		
CAVI				
230V 1 phase EU, earth, 16A	AMIGO-1-CAB-X230-EU	08707		

AMIGO™ DIME PER SALDARE

PRODUTTORE DEL NASTRO	STILE NASTRO	TIPO DI NASTRO	NUMERO D'ORDINE	CODICE ARTICOLO	
Volta	SuperDrive™	FMW & FMB	AMIGO-1000-TMPLT-08592	08592	
		FHW & FHB			
Intralox®	ThermoDrive®	8050	AMIGO-1000-TMPLT-08593	08593	
		8026			
Mafdel	DEL/DRIVE	DD25			
Habasit	Cleandrive™	CD.M50.S-UA.CB	AMIGO-1000-TMPLT-08594	08594	
		CD.M50.S-UA.WB			
		CD.M25.S-UA.CB			
		CD.M25.S-UA.WB			
Chiorino	ProDrive	F-S 28/25 1" pitch belt			
		Flat	AMIGO-1000-TMPLT-08595	08595	
Gates® TPU	PosiClean®	PC10	AMIGO-1000-TMPLT-08596	08596	
		PC20			
UBR	1" Purclean	PS2			
Elatech	ELAClean	EC-P1N			
		EC-P2			
Chiorino	ProDrive	C-3 30/40 center lug belt	AMIGO-1000-TMPLT-08597	08597	
Elatech	ELAClean	EC-C4			
Gates® TPU	CenterClean®	CC40			
UBR	Center Drive PurClean	CD3BLSS			
Ammega	Aeon	Aeon-50	AMIGO-1000-TMPLT-08603	08603	
Cog-veyor Systems Inc.	Cog-veyor	UBM	AMIGO-1000-TMPLT-08710	08710	
		UWM			
		PBH			
		PWH			
Beltservice Corporation	Magnethane™	PD1	AMIGO-1000-TMPLT-08739	08739	
		Flat w/Spikes	AMIGO-1000-TMPLT-08741	08741	
Gates® TPU	PosiLace™	PC20	AMIGO-1000-TMPLT-08776	08776	
		CC40			
		FC12			
UBR	Hinge Lace	N/A			
UBR	2" Purclean	PB3	AMIGO-1000-TMPLT-08788	08788	
Volta	DualDrive™	FMW & FMB			
		FHW & FHB			
	Mini DualDrive™	FMB			
		FHB			
	Mini SuperDrive™	FMB			
		FHB			
Volta	Hinge Splice	M (2.5-5mmH)	AMIGO-1000-TMPLT-08847	08847	
Ammega	Soliflex PRO/ Soliflex PRO mini	Soliflex TPU Soliflex TPE	AMIGO-1000-TMPLT-08849	08849	
Mafdel	POSITIVEBELT	PO2-L	AMIGO-1000-TMPLT-08855	08855*	
Mafdel	DEL/DRIVE	DD50	AMIGO-1000-TMPLT-08856	08856	
Chiorino	ProDrive	C-S 30/50 2" pitch belt	AMIGO-1000-TMPLT-105846	105846	
Yongli	HygienePro™	U200			
Daisler	REOclean	REO-T25	AMIGO-1000-TMPLT-105873	105873	
		REO-T50			
Daisler	REOclean	AT40	AMIGO-1000-TMPLT-109228**	109228*	

* Le prime tre file di tasselli devono essere rifilate prima di tagliare e giuntare il nastro.
** La giunzione deve essere eseguita con il Return Side Kit 107322.

NOVITOOL®
UTENSILI PER LA LAVORAZIONE DEI NASTRI

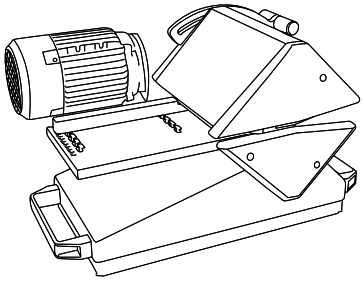

PLY 130™ SPACCATRICE

NUMERO D'ORDINE	CODICE ARTICOLO	MARCATURA	ATTACCO SPINA	
PLY130-230V+N1PH50HZ-SCHUKO (include interruttore a pedale PLY)	08800	CE		
PLY130-400V+NV3PH50HZ-IEC60309 (include interruttore a pedale PLY)	08801	CE		

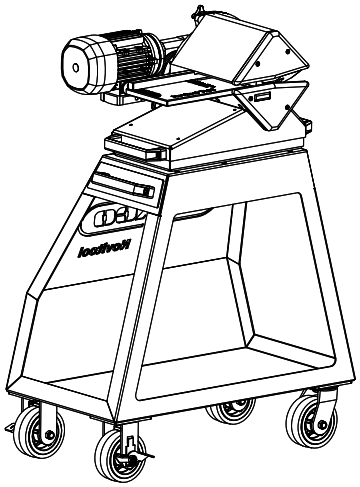

PLY 130™ CART

PLY 130™ LAME

NUMERO D'ORDINE	CODICE ARTICOLO	PESO kg	
PLY-BL-BLADE-&-JIG-KIT	08014	2,3	

PLY 130™ FRESA A GRADINI
VOLUME BASSO

NUMERO D'ORDINE	CODICE ARTICOLO	PESO kg	
PLY130-STEPCUT-RETROFIT	08499	4,1	
ARTICOLI OPZIONALI			
PLY130-STEPCUT-BLADES (5)	08497	0,15	

PLY 130™ FRESA A GRADINI
VOLUME ALTO

NUMERO D'ORDINE	CODICE ARTICOLO	PESO kg	
PLY130-SNGL-STEPCUT-BLADE-KIT	08778	2,3	

PLY 130™ ACCESSORI

NUMERO D'ORDINE	CODICE ARTICOLO	PESO kg	
PLY130-CART	08100	112,0	
FC-PLY130WB*	17397	4,0	

* Per Novitool PLY 130WB.

PLY 130™ MOLLE

NUMERO D'ORDINE	CODICE ARTICOLO	PESO kg	
PLY130-GAS-SPRING	08467	0,2	

NOTA: PLY130-GAS-SPRING è fornito con l'unità originale.

FLEXCO DISTRIBUTOR

NOVITOOL®
UTENSILI PER LA LAVORAZIONE DEI NASTRI

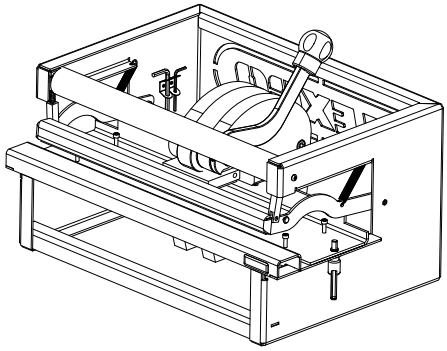

PUN M™ MACCHINA PER FARE LE PUNTE

NUMERO D'ORDINE PER SCATOLA	CODICE ARTICOLO	
PUN M*		
PUN-M-300	08016	
PUN-M-600	08017	
PUN-M-900	08018	
PUN-M-1500	08910	
PUN M 300 PUNCHBOARDS		
PUN-B-50×20-300	08019	
PUN-B-70×15-300	08022	
PUN-B-80×20-300	08025	
PUN-B-50X18X31BIAS-300	08539	
PUN M 600 PUNCHBOARDS		
PUN-B-50×20-600	08020	
PUN-B-70×15-600	08023	
PUN-B-80×20-600	08026	
PUN-B-80×20×113BIAS-600	08439	
PUN M 900 PUNCHBOARDS		
PUN-B-50×20-900	08021	
PUN-B-70×15-900	08024	
PUN-B-80×20-900	08027	
PUN-B-80×20×113BIAS-900	08440	
PUN M 1500 PUNCHBOARDS		
PUN-B-50×20-1500	08912	
PUN-B-70×15-1500	08913	
PUN-B-80×20-1500	08914	
ACCESSORIES		
PUN-M-NYLONPAD-KIT	08279	
PUNM-PUNCH-PLATE	08128	

FOAM PER PUNCHBOARDS

NUMERO D'ORDINE PER SCATOLA	CODICE ARTICOLO	
PUN M 300 PUNCHBOARDS		
PUN-B-50×20-300-FOAM	17384	
PUN-B-70×15-300-FOAM	17385	
PUN-B-80×20-300-FOAM	17386	
PUN M 600 PUNCHBOARDS		
PUN-B-50×20-600-FOAM	17388	
PUN-B-70×15-600-FOAM	17389	
PUN-B-80×20-600-FOAM	17390	
PUN M 900 PUNCHBOARDS		
PUN-B-50×20-900-FOAM	17392	
PUN-B-70×15-900-FOAM	17393	
PUN-B-80×20-900-FOAM	17394	

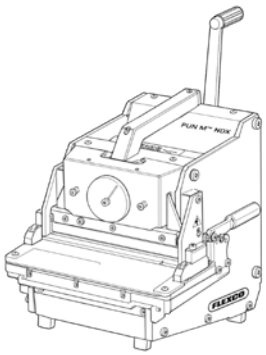

PUN M™ NDX
MOBILE FINGER PUNCH

PUN M™ NDX MACCHINA PER CINGHIE

DESCRIZIONE	NUMERO D'ORDINE	CODICE ARTICOLO	
Pun M™ NDX Mobile Finger Punch - 114 mm	PUN-M-NDX-114MM-ARP-SDI	09720	
Pun M™ NDX Mobile Finger Punch - 200 mm	PUN-M-NDX-200MM	09663	

RICAMBI / ACCESSORI

DESCRIZIONE	NUMERO D'ORDINE	CODICE ARTIC.	
Kit lame di ricambio, 114 mm*	114MM-BLADES-3PK	09665	
Kit lame di ricambio, 200 mm*	200MM-BLADES-3PK	09666	
Tappetino punzonatura in nylon, 114 mm	NYLON-PUNCH-PAD-114MM	09667	
Tappetino punzonatura in nylon, 200 mm	NYLON-PUNCH-PAD-200MM	09668	
	CLAMP-BAR-100MM-SMOOTH-VGD-11	102122	
	F-CLAMP-33MM-RGUIDE-114	09702	

* I kit di lame di ricambio includono guanti antitaglio e chiavi esagonali per la sostituzione delle lame.

CONDIZIONI GENERALI DI VENDITA

1. PREMESSA

- Le presenti condizioni generali di vendita (“CGV”) regolano tutte le vendite e le consegne dei prodotti da parte di Sati Group Spa (“Prodotti” e “Venditore”) ad ogni cliente indicato in ciascun ordine di Prodotti ricevuto dal Venditore (“Acquirente”), sempre che l’ordine stesso venga accettato dal Venditore, così come ad ogni ordine successivo e/o supplemento di ordine e/o rapporto commerciale passato intervenuto tra le Parti. In particolare, le CGV annullano e sostituiscono ogni precedente pattuizione tra le Parti, sia orale, sia scritta, e prevalgono rispetto a qualsiasi uso o consuetudine commerciale eventualmente seguiti o accettati dalle Parti.
- Ogni ordine implica, di diritto, accettazione da parte dell’Acquirente delle presenti CGV, con esclusione di ogni termine e condizione generale e/o particolare di acquisto dell’Acquirente ed efficacia prevalente delle presenti CGV, salvo diverso accordo scritto tra le Parti.
- La rinuncia, anche temporanea, del Venditore ai diritti di cui alle clausole delle presenti CGV non comporta la futura rinuncia all’applicazione e/o vigore delle disposizioni di cui alle CGV.
- Il Venditore si riserva il diritto di modifi care, integrare o variare le CGV, allegando tali variazioni alle o erte ovvero a qualsivoglia corrispondenza inviata per iscritto all’Acquirente.

2. ORDINI E ACCETTAZIONE

- L’ordine dell’Acquirente vale come proposta di acquisto irrevocabile.
- Il contratto di vendita si riterrà concluso soltanto alla ricezione da parte dell’Acquirente del documento di conferma dell’ordine del Venditore. In particolare, per ogni ordine (formale o negoziato verbalmente) il Venditore emetterà, a propria discrezione e in caso di accettazione dell’ordine, il documento di Conferma d’ordine (“CDO”). L’Acquirente è tenuto a sottoscrivere per accettazione la CDO entro 24 ore dalla sua ricezione; in caso contrario, la CDO si intenderà tacitamente accettata e il Venditore si riterrà autorizzato alla fornitura, così come specificato nella CDO.
- Nel caso di parziale accettazione del documento di CDO da parte dell’Acquirente entro i termini di cui al precedente articolo 2.2., il Venditore valuterà se accettare o meno le modifi che proposte dall’Acquirente e, in caso di approvazione, riemetterà nuova CDO in base ai nuovi accordi intrapresi con l’Acquirente.
- Il mancato ritiro della merce da parte dell’Acquirente a seguito della CDO farà sorgere in capo al Venditore il diritto alla liquidazione di un importo pari al 100% del valore del materiale impiegato per la fornitura di quanto oggetto della CDO, salvo il maggior danno.
- In ogni caso e comunque, le offerte del Venditore non sono da considerarsi vincolanti per il Venditore, in particolare con riferimento alle quantità, ai prezzi e ai termini di consegna, in quanto documenti soggetti a trattativa e negoziazione successive.
- Resta inteso tra le Parti che eventuali aggiunte o modifiche apportate all’ordine, anche a mezzo di agenti del Venditore non saranno vincolanti per il Venditore medesimo, che potrà accettarle o rifiutarle senza pregiudizio per l’ordine originario.
- In ogni caso e comunque, anche dopo la conferma dell’ordine, il Venditore si riserva la facoltà di recedere dal contratto nel caso in cui le pervengano informazioni commerciali sul nome dell’Acquirente e/o sulla rispettiva struttura societaria, che - a suo insindacabile giudizio - sconsiglino l’esecuzione del contratto, l’esercizio di tale facoltà non attribuisce al cliente alcun diritto al risarcimento danni od altro.

3. PREZZI E MODALITÀ DI PAGAMENTO

- Il prezzo corrispettivo dovrà essere pagato con la modalità e nei termini pattuiti nella CDO. Resta inteso tra le Parti che il prezzo oggetto della CDO dovrà ritenersi al netto di oneri fiscali accessori.
- Dalle scadenze pattuite per i pagamenti saranno dovuti interessi di mora ex Dlg. 09.10.2002 n° 231 pari a quanto previsto dall’art. 5 e con decorrenza ex art. 4 dello stesso Decreto.
- I pagamenti effettuati ad agenti del Venditore non saranno liberatori per l’Acquirente eccetto in caso di preventiva autorizzazione scritta del Venditore.
- Il mancato e/o parziale pagamento anche di una sola scadenza comporta la decadenza dell’Acquirente dal beneficio del termine e la risoluzione di diritto del contratto e di ogni contratto di vendita in corso tra le Parti ai sensi dell’art. 1456 Cod. Civ.. Prima di dichiarare la volontà di valersi della presente clausola risolutiva il Venditore potrà, in ogni caso, sospendere e/o annullare le consegne non ancora eseguite, anche quelle relative ad altri contratti e/o ordini in corso con l’Acquirente.

4. TERMINI E CONDIZIONI DI CONSEGNA

- I termini di consegna saranno quelli indicati nelle CDO e saranno da considerarsi come indicativi e non tassativi, per cui in ogni caso non faranno sorgere in capo all’Acquirente alcun diritto alla cancellazione dell’ordine e/o a qualsivoglia indennizzo.
- Il Venditore si riserva il diritto di effettuare consegne parziali secondo ragionevolezza.
- Non sarà imputabile al Venditore alcuna responsabilità inerente alla consegna derivante da forza maggiore o da altri eventi imprevedibili, ivi inclusi, senza alcuna limitazione, scioperi, serrate, disposizioni della pubblica amministrazione, successivi blocchi delle possibilità di esportazione o importazione, in considerazione della loro durata e della loro portata, i quali liberano il Venditore dall’obbligo di rispettare qualsiasi termine di consegna pattuito.
- Le condizioni di resa della merce saranno esclusivamente quelle stabilite nelle CDO.
- Eventuale interessamento del Venditrice nella ricerca del mezzo di trasporto deve intendersi spiegato per conto e nell’interesse dell’Acquirente senza alcuna responsabilità e/o costo a carico del Venditore.

5. DOVERE DI ISPEZIONE E ACCETTAZIONE DEI PRODOTTI

- Al momento della presa in consegna dei Prodotti, l’Acquirente dovrà verificare le quantità e l’imballaggio dei Prodotti e effettuare un controllo di conformità rispetto a quanto indicato nella CDO, avendo cura di registrare qualsiasi difformità nella nota di consegna (di seguito denominata “Riserva”) in fase di scarico ed alla presenza del trasportatore.
- In caso di denuncia di vizi di erenti da quanto indicato al precedente art. 5.1., l’Acquirente dovrà rispettare le procedure e i termini che seguono:
- I) la comunicazione dovrà essere fornita a mezzo raccomandata A/R e/o posta elettronica certificata entro e non oltre 8 (otto) giorni lavorativi a partire dalla presa in consegna dei Prodotti da parte dell’Acquirente;
- II) nel caso in cui la contestazione sia relativa ad un vizio occulto, non ravvisabile in sede di ispezione iniziale, la contestazione dovrà essere effettuata comunque entro e non oltre 8 (otto) giorni lavorativi dalla scoperta e, in ogni caso, non più tardi di un anno dalla presa in consegna dei Prodotti;
- III) la denunzia dei vizi dovrà contenere nel dettaglio la descrizione e tipologia dei difetti, il relativo ammontare ed una documentazione fotografi ca a supporto;
- IV) l’Acquirente si renderà disponibile a consentire ogni verifica ed ispezione necessaria da parte del Venditore in riferimento ai prodotti oggetto di contestazione; tale ispezione verrà effettuata dal Venditore o da un perito nominato da quest’ultimo.
- La responsabilità del Venditore per eventuali vizi e/o difetti dei prodotti, se tempestivamente denunziati e accertati in contraddittorio con la stessa, è limitata esclusivamente alla sostituzione gratuita del materiale difettoso, con esclusione di ogni risarcimento di qualsiasi danno diretto e/o indiretto subito dall’Acquirente e non autorizza in alcun modo quest’ultimo a sospendere il pagamento delle fatture del Venditore.
- Il Venditore non è obbligato ad accettare resi dei prodotti, salvo diversa pattuizione scritta. Il reso effettuato dall’Acquirente senza preventiva autorizzazione scritta del Venditore non farà sorgere in capo all’Acquirente diritto all’emissione di alcuna nota di credito e/o rimborso alcuno; il costo a tal fine sostenuto sarà a carico esclusivo dell’Acquirente.

6. GARANZIA

- Il Venditore garantisce che i Prodotti sono esenti da vizi e conformi alle schede tecniche del prodotto reperibili sui cataloghi tecnici in vigore al momento della CDO e disponibili in ultima edizione sul sito del Venditore (www.satigroup.it), i quali potranno essere modificati dal Venditore senza la necessità di alcun preavviso nei confronti dell’Acquirente.
- Il Venditore si riserva di non accettare contestazioni dell’Acquirente rispetto a difformità del Prodotto rispetto a schede e/o cataloghi obsoleti rispetto a quanto disponibile sul sito www.satigroup.it.
- La garanzia si applica solo sui Prodotti utilizzati in ambiente consono e per applicazioni coerenti con le specifi che dichiarate dal Venditore; ogni uso improprio e/o errato, modalità di magazzinaggio e/o manutenzione scorretta e/o inadeguata, è da ritenersi vietata ed esclude ogni garanzia da parte del Venditore.
- L’eventuale modifi ca e/o sostituzione di parti del prodotto non autorizzata dal Venditore manleva il Venditore da responsabilità civili e/o penali, comportando automaticamente il decadimento da ogni forma di garanzia.
- La validità temporale della garanzia, salvo diversamente pattuito nella CDO, è di 12 mesi decorrenti dalla installazione e/o dalla fatturazione nel caso in cui non sia disponibile una data certa di installazione.

7. LIMITAZIONI DI RESPONSABILITÀ

- I cataloghi, i listini prezzi e/o altro materiale promozionale del Venditore non sono vincolanti per il Venditore in quanto forniscono unicamente un’indicazione della tipologia dei prodotti e dei prezzi, per cui il Venditore non potrà assumere alcuna responsabilità per errori e/o omissioni ivi contenute;
- In caso di accertata responsabilità del Venditore in riferimento ai Prodotti ai sensi delle presenti CGV, le pretese dell’Acquirente saranno in ogni caso limitate, nel loro massimo ammontare, al valore dei prodotti oggetto di contestazione di cui alla relativa CDO.

8. PROPRIETÀ INTELLETTUALE

- L’Acquirente riconosce espressamente che i marchi, nomi di commercio e/o altri segni distintivi apposti sui Prodotti sono di esclusiva proprietà del Venditore e non possono essere alterati, modificati, rimossi e/o cancellati in alcun modo. L’Acquirente ha il limitato diritto di uso del marchio, denominazione e/o altro segno distintivo incorporato nel Prodotto al solo ed esclusivo fine di rivendere e commercializzare la merce al pubblico. Resta fermo che occorrerà in ogni caso la preventiva autorizzazione scritta del Venditore per ogni modalità di utilizzo del marchio, denominazione e/o segno distintivo incorporato nel Prodotto, che rimarrà comunque di proprietà esclusiva del Venditore.
- I documenti, i disegni, i dati e/o le informazioni relative all’utilizzo e al know-how del Prodotto oggetto dell’ordine (sia in forma cartacea, sia su supporto elettronico) eventualmente consegnati all’Acquirente, rimarranno di esclusiva proprietà del Venditore e pur costituendo supporto per una migliore rappresentazione del Prodotto dovranno essere destinati al solo Acquirente e ritenuti contenenti informazioni meramente indicative delle prestazioni del Prodotto stesso. L’Acquirente si impegna a non riprodurre quanto consegnato e trasmesso dal Venditore in relazione al Prodotto e a non divulgare detto materiale e/o informazioni a terzi, così come ad assumere ogni più opportuna cautela nei confronti del proprio personale incaricato al fine di garantire e la tutela di ogni diritto di proprietà intellettuale in capo al Venditore e di ogni diritto alla riservatezza del materiale e delle informazioni trasmessi.

9. LEGGE APPLICABILE E FORO COMPETENTE

- Indipendentemente dalla nazionalità, residenza, domicilio o sede dell’Acquirente, le presenti CGV e tutti gli ordini saranno regolati esclusivamente dal diritto italiano, con l’esclusione espressa sia delle norme italiane di diritto internazionale privato sia della Convenzione di Vienna del 1980 sulla vendita internazionale di merci.
- Il Foro di Bologna avrà la competenza esclusiva in relazione ad ogni controversia (anche di natura extracontrattuale) relativa, derivante o riferibile alle presenti CGV o ad uno o più ordini dei Prodotti, fermo restando il diritto del Venditore di adire ogni altro foro (italiano o estero) al fine di intraprendere ogni azione prevista in tale giurisdizione.


SATI
CONNECT. SUPPORT. CONVEY.

SATI
RUBBER AND PVC PRODUCTS

CONTINUOUS INNOVATION

BELTS DIVISION
RUBBER CONVEYOR BELTS

- SATIBELT
- SATIVERTICAL

SHEETS DIVISION
RUBBER SHEETS AND FOAM

- SATISHEET
- SATIFOAM

HOSES DIVISION
RUBBER AND PVC HOSES

- SATIHOSE
- SATIHOSE MARINE
- SATIBLOCK





- **INTERA GAMMA PRODOTTI**
  FULL PRODUCT RANGE
- **SCHEDE TECNICHE**
  TECHNICAL DATA SHEETS
- **SOLUZIONI PER SETTORE**
  SECTOR SOLUTIONS
- **NOVITÀ**
  NEWS

VISIT OUR WEBSITE

www.satigroup.it!



SATI
RUBBER AND PVC PRODUCTS

SATI GROUP S.P.A.

Via Bonazzi, 24
40013 Castel Maggiore
Bologna - Italy
T +39 051 700321
www.satigroup.it

Ufficio Vendite Italia
commercialenastri@satigroup.it

Sales Export Department
export@satigroup.it

P. IVA 00672251204